

# Einwahl bei Zoom



## Zugangsdaten:

Meeting: <https://zoom.us/j/92493935829?pwd=Q0xjVct1a1V1U1ZmRGp2eVlOSDRtQT09>

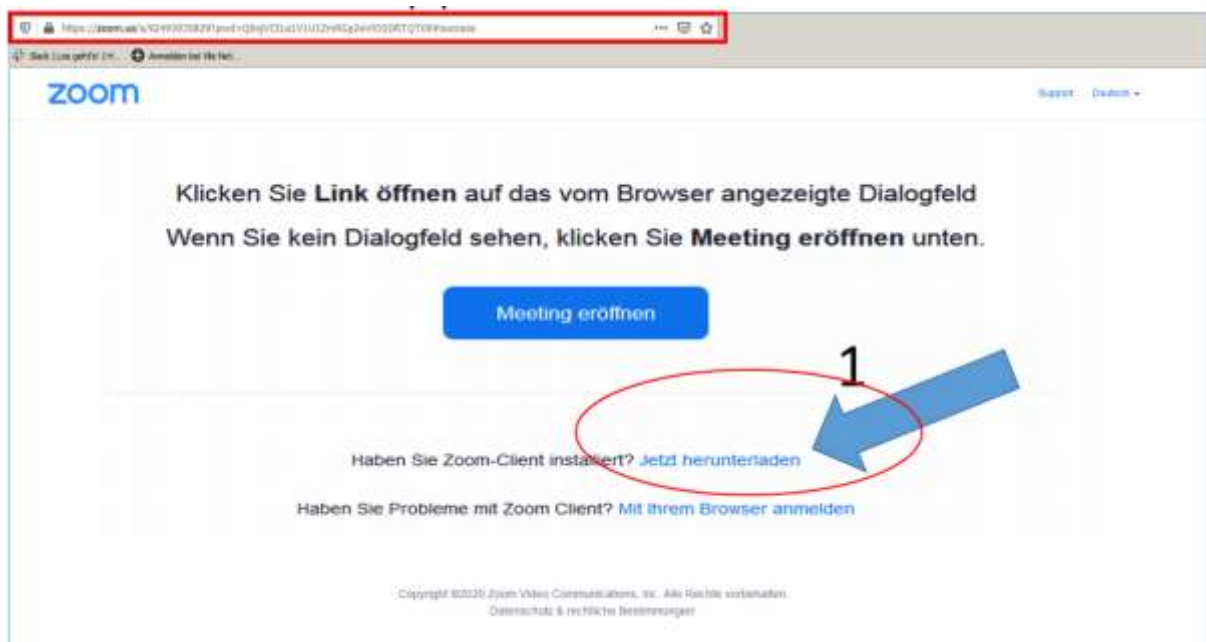
Meeting-ID: 924 9393 5829 | Kenncode: 063080

Schnelleinwahl +496971049922,,92493935829#

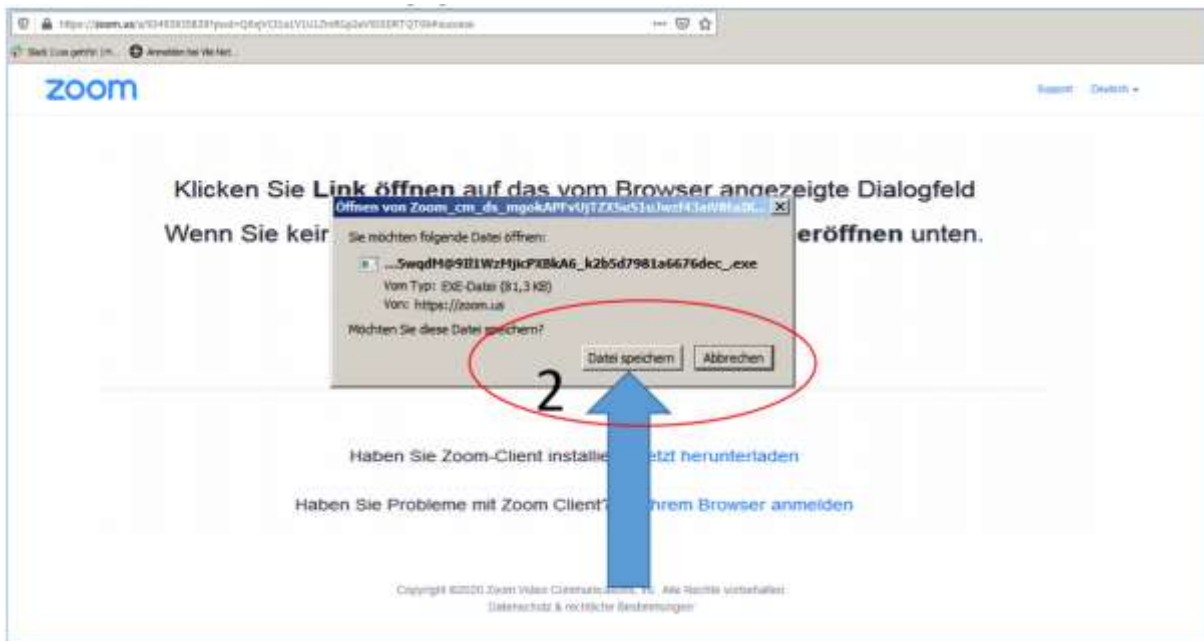
## Möglichkeiten zur Einwahl bei Zoom

### 1. Über den Link zum Zoom Meeting

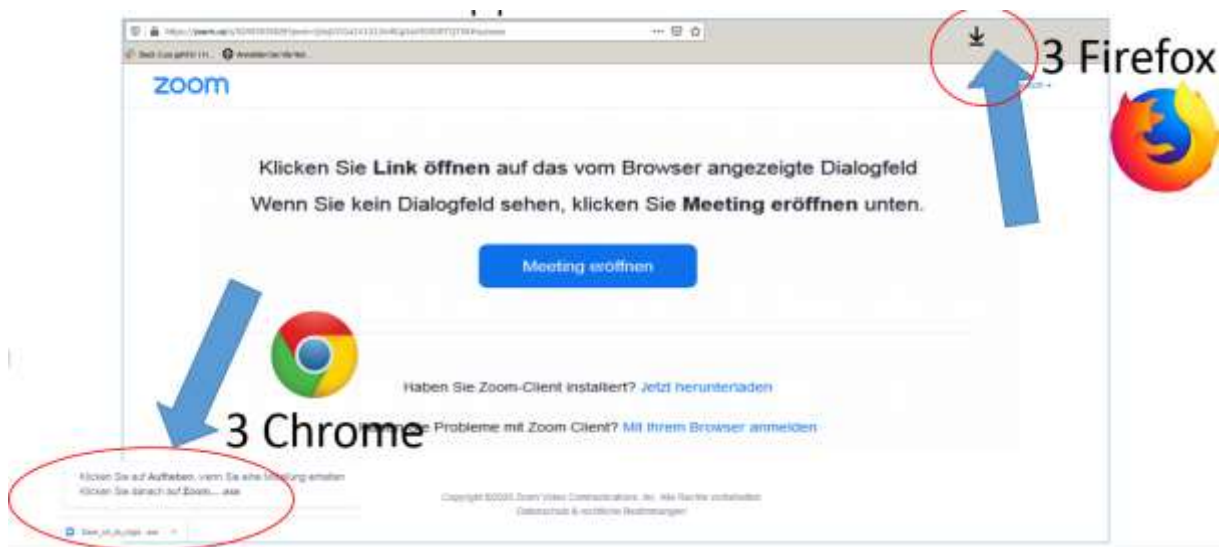
ZOOM-Link anklicken (startet Internetprogramm) oder Link sonst markieren und in die Adresszeile des Internetprogramms (url) kopieren, dann die „Enter-Taste“ drücken. Es öffnet sich eine Internetseite von Zoom.



Sie müssen nun den ZOOM-Client (das ZOOM-Programm) herunterladen, wenn Sie auf „Jetzt herunterladen“ (1) klicken, öffnet sich ein kleines Fenster, hier müssen Sie mit „Datei speichern“ (2) das Herunterladen bestätigen.



Je nachdem, welches Internetprogramm Sie benutzen (also z.B. Firefox oder Chrome) finden Sie das heruntergeladene Programm rechts oben oder links unten. Bitte mit Doppelklick (3) aktivieren, so dass sich ZOOM selbst installieren kann.



Achten Sie bitte darauf, dass die Kamera sowie Mikrofon und Lautsprecher (Computer-Audio) aktiviert und für ZOOM freigegeben werden. Bitte haben Sie etwas Geduld, wenn Sie die heruntergeladene Datei mit Doppelklick aktiviert haben, braucht es ca. 1-3 Minuten, bis sich das ZOOM-Meeting installiert hat und die Videokonferenz beginnt. Eventuell müssen Sie noch zum Meeting zugelassen werden. Beachten Sie auch auf Hinweise, wie z.B. die Eingabe Ihres Namens oder die Freigabe von Kamera und Audio.

## 2. Über die Meeting ID und den Kenncode

Sie können auch über die ZOOM APP mit der Meeting-ID und dem Kenncode beitreten. Insbesondere bei Tablet oder Smartphone ist ein Beitritt über eine ZOOM APP zu empfehlen. Diese muss im Vorfeld aus dem Appstore (Apple) oder dem Play Store (Google) heruntergeladen werden.



Meeting-ID: 924 9393 5829  
Kenncode: 063080

## 3. Über das Telefon per Schnelleinwahl

Sollten Sie Schwierigkeiten haben, sich mit Ihrem Computer, Tablet oder Smartphone einzuwählen, dann haben Sie auch die Möglichkeit sich über das Telefon einzuwählen.

Dazu rufen Sie folgende Telefonnummer an:  
069 71049922

danach werden Sie aufgefordert, Die Meeting-ID anzugeben, diese lautet:  
92493935829

nach der Meeting-ID müssen Sie eine die Raute-Taste (#) drücken.

Bitte achten Sie auf die Anweisungen am Telefon. Sie sollten dann in das ZOOM Meeting mit dem Telefon zugeschaltet werden.

Viel Spaß bei der Teilnahme am ZOOM-Meeting.