

Google Einstellungen

Tipps für den Schutz
der Privatsphäre

Christa Rahner-Göhring,
Netzwerk sii BW



10. April 2024

Zur Person



Christa Rahner-Göhring

- Dipl.-Päd., Infobrokerin, Social Media Managerin
- Waiblingen
- Seit 2006 in der Erwachsenenbildung tätig
- Freie Referentin des Landesmedienzentrums Baden-Württemberg und anderer Bildungseinrichtungen
- Mitglied bei:
Deutsche Gesellschaft für Information und Wissen e.V.
Suma e.V.
Netzwerk sii BW e.V.

Programm

- Google und Datenschutz / Privatsphäre
- Das Google Konto
- Einstellungen am Desktop
- Einstellungen Android
- Einstellungen Gmail
- Einstellungen Google Chrome
- Tipps von Saferinternet.at

Google und Datenschutz – geht das zusammen?

Google und der Datenschutz: eine moderne Dauerkontroverse

Von [Datenschutz.org](#), letzte Aktualisierung am: 27. Februar 2024

Twitter

Facebook

Pinterest

Kommentare

Das Wichtigste zu Google und fehlendem Datenschutz in Kürze

- ▶ Seit Jahren steht **Google** in puncto **Datenschutz** in der **Kritik**, **unverhältnismäßig viele Informationen** seiner Nutzer zu sammeln. Diese werden zu einem **persönlichen Profil** gebündelt und zu **Gewinnzwecken** auch **an Dritte verkauft**.
- ▶ Über die persönlichen **Dateneinstellungen** im jeweiligen Browser oder den Wechsel auf eine **alternative Suchmaschine bzw. Metasuchmaschine** werden weniger persönliche Daten preisgegeben.

Google sammelt allgemeine Daten

- bei der Nutzung eines Google-Dienstes im Browser (Webprotokoll)
- beim Besuch einer Website, die GoogleAnalytics nutzt
- für die Präsentation von Anzeigen in den Trefferlisten

Google benötigt personenbezogene Daten (nach Anmeldung)

- bei der Nutzung von Android
- bei der Nutzung von personenbezogenen Google-Diensten wie Gmail, Drive, Fotos etc.

Quelle:

<https://www.datenschutz.org/google-datenschutz/>

03.04.2024

Google und Datenschutz / Privatsphäre

Google und der Datenschutz: eine moderne Dauerkontroverse

Von [Datenschutz.org](https://www.datenschutz.org), letzte Aktualisierung am: 27. Februar 2024

Twitter

Facebook

Pinterest

Kommentare

Das Wichtigste zu Google und fehlendem Datenschutz in Kürze

- ▶ Seit Jahren steht **Google** in puncto **Datenschutz** in der **Kritik**, **unverhältnismäßig viele Informationen** seiner Nutzer zu sammeln. Diese werden zu einem **persönlichen Profil** gebündelt und zu **Gewinnzwecken** auch **an Dritte verkauft**.
- ▶ Über die persönlichen **Dateneinstellungen** im jeweiligen Browser oder den Wechsel auf eine **alternative Suchmaschine** bzw. **Metasuchmaschine** werden weniger persönliche Daten preisgegeben.

Quelle:

<https://www.datenschutz.org/google-datenschutz/>

03.04.2024

Daten „zu Gewinnzwecken auch an Dritte verkauft“:

Diese Aussage muss differenziert werden.

Google verkauft **Werbeplätze**, die möglichst effektiv sein sollen, an Unternehmen bzw. Werbepartner. Die Unternehmen / Werbepartner erhalten keine persönlichen Daten der Nutzer*innen wie Namen, Adressen etc.

Die Unternehmen erhalten Einsicht in Eigenschaften der Nutzer*innen wie **anonymisierte** IP-Adressen, Standort, Nutzungshäufigkeit, Interessen etc. Genutzt wird dazu der digitale Fußabdruck der Nutzer*innen.

Diese Daten werden gesammelt beim Besuch von Nutzer*innen auf Google Trefferlisten und Klicks auf Websites, die Google Tags (GoogleAnalytics) einsetzen, auch wenn die Nutzer*innen bewusst auf den Einsatz von Google verzichten.

Google und Datenschutz / Privatsphäre

Digitaler Fußabdruck: Aggregation verschiedener Daten wie

- Betriebssystem
- Gerätemodell / -typ
- Tag / Uhrzeit / Dauer der Nutzung eines Angebotes
- Standort
- Nutzungsgewohnheiten (Themen, Wiederholungen, Apps etc.)
- Interaktionen und vieles mehr ...

Interessante Links:

<https://amiunique.org/>

<https://coveryourtracks.eff.org/>

<https://t3n.de/news/digitaler-fussabdruck-was-google-ueber-dich-weiss-nutzer-579686/>

<https://www.avg.com/de/signal/what-is-a-digital-footprint>

<https://safety.google/intl/de/privacy/data/>

Google und Datenschutz / Privatsphäre



<https://pixabay.com/illustrations/ai-generated-death-angel-skeleton-8578428/>

Google Transparenzbericht

<https://transparencyreport.google.com/>

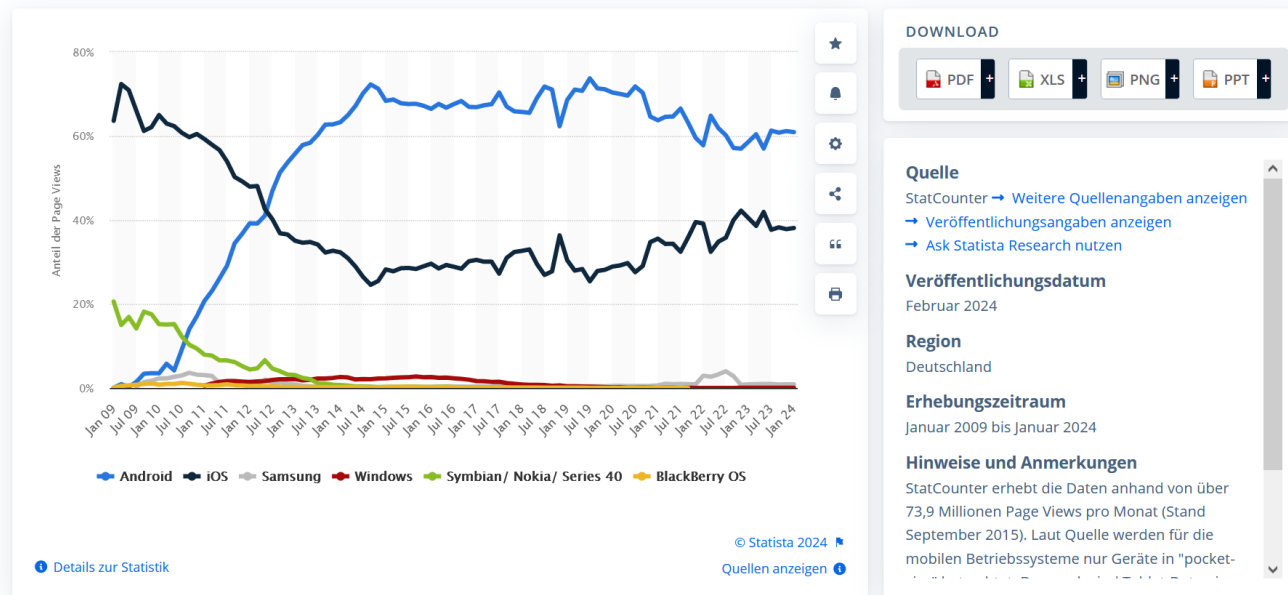
Google und Datenschutz / Privatsphäre

statista  Statistiken durchsuchen

Preise & Zugänge Statistiken Reporte Insights Daily Data Leistungen Login

Telekommunikation, IT & Consumer Electronics > Software

Marktanteile der führenden mobilen Betriebssysteme an der Internetnutzung mit Mobiltelefonen in Deutschland von Januar 2009 bis Januar 2024



DOWNLOAD

PDF XLS PNG PPT

Quelle
StatCounter → [Weitere Quellenangaben anzeigen](#)
→ [Veröffentlichungsangaben anzeigen](#)
→ [Ask Statista Research nutzen](#)

Veröffentlichungsdatum
Februar 2024

Region
Deutschland


Erhebungszeitraum
Januar 2009 bis Januar 2024

Hinweise und Anmerkungen
StatCounter erhebt die Daten anhand von über 73,9 Millionen Page Views pro Monat (Stand September 2015). Laut Quelle werden für die mobilen Betriebssysteme nur Geräte in "pocket-size" betrachtet und die Daten werden in Deutschland auf Basis von 74 Millionen mobilen Page Views (Stand 2015) erhoben.


Quelle:
<https://de.statista.com/statistik/daten/studie/184332/umfrage/marktanteil-der-mobilen-betriebssysteme-in-deutschland-seit-2009/>
03.04.2024



Anteile der Betriebssysteme an der mobilen Internetnutzung in Deutschland bis 2024

Veröffentlicht von [Statista Research Department](#), 05.02.2024

 Im Januar 2024 erreichte Android in Deutschland bei der mobilen Internetnutzung mit [Smartphones](#) einen Marktanteil an den Page Views von rund 60,9 Prozent, auf dem zweiten Platz folgte Apples Betriebssystem iOS mit einem Anteil von 38,1 Prozent. Andere Betriebssysteme spielen bei der Internetnutzung mit Smartphones quasi keine Rolle mehr. Laut Quelle werden nur Geräte in "pocket-size" (Handys, Smartphones - ohne Tablets) betrachtet und die Daten werden in Deutschland auf Basis von 74 Millionen mobilen Page Views (Stand 2015) erhoben.

Google und Datenschutz / Privatsphäre

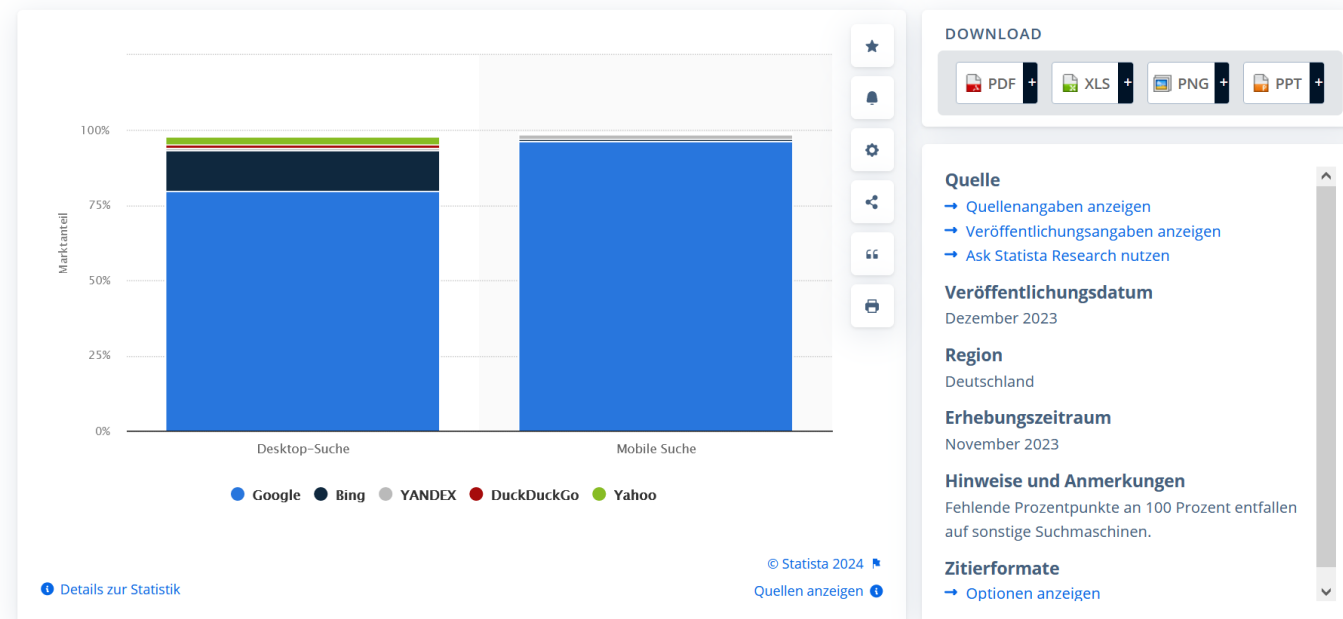
statista  Statistiken durchsuchen

Preise & Zugänge ▾ Statistiken ▾ Reporte ▾ Insights ▾ Daily Data Leistungen ▾   Login

Internet > Suchmaschinen & SEO

PREMIUM +


Marktanteile von ausgewählten Suchmaschinen bei der Desktop-Suche und bei der mobilen Suche in Deutschland im November 2023




Quelle:
<https://de.statista.com/statistik/daten/studie/301012/umfrage/marktanteile-der-suchmaschinen-und-marktanteile-mobile-suche/>
03.04.2024

Marktanteile der Desktop- und mobilen Suchmaschinen in Deutschland im November 2023

Veröffentlicht von [L. Rabe](#), 02.01.2024

 Für rund 96 Prozent der Suchen über mobile Endgeräte wie Smartphones oder Tablets wurde im November 2023 in Deutschland die Suchmaschine Google herangezogen. Obwohl Google bei der Desktop-Suche zuletzt Anteile an Bing verloren hat, bleibt die Suchmaschine auch hier mit einem Anteil von knapp 80 Prozent an den Pageviews Marktführer.

Das Google Konto

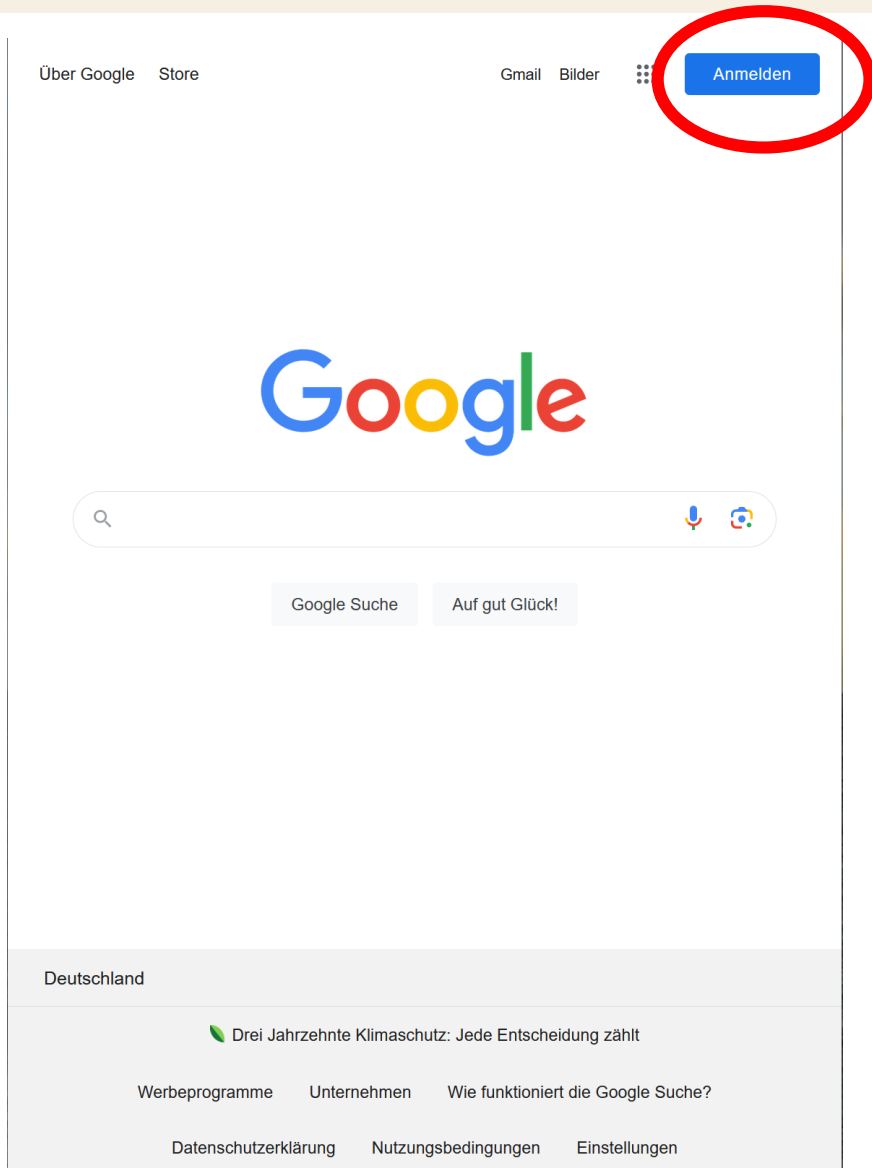


Erforderlich für die Nutzung von individualisierten Google-Diensten und Apps wie

- GooglePlay
- Google Mail
- Google Kalender
- Google Drive
- Google Fotos
- Usw...

Dazu gibt es noch Business-Angebote, die hier noch gar nicht gelistet sind ...

Das Google Konto




Die Anmeldung

- Immer mit doppelter Authentifizierung
- Die Methode kann eingestellt werden

Das Google Konto

Google-Anmeldeseite mit neuem Design
Wir haben das Design der Anmeldeseite modernisiert

Weitere Informationen Schließen



Anmeldung

Mit Google-Konto anmelden.

E-Mail-Adresse oder Telefonnummer

[E-Mail-Adresse vergessen?](#)

Nicht Ihr Computer? Dann können Sie für die Anmeldung ein privates Fenster öffnen.
[Weitere Informationen zur Verwendung des Gastmodus](#)


[Konto erstellen](#) Weiter

Deutsch


[Hilfe](#) [Datenschutz](#) [Nutzungsbedingungen](#)

Google-Anmeldeseite mit neuem Design
Wir haben das Design der Anmeldeseite modernisiert

Weitere Informationen Schließen



Christa Rahner-Göhring

 [Redacted]

Passwort eingeben

Passwort anzeigen


[Passwort vergessen?](#) Weiter

Deutsch

[Hilfe](#) [Datenschutz](#) [Nutzungsbedingungen](#)


Google-Anmeldeseite mit neuem Design
Wir haben das Design der Anmeldeseite modernisiert


Weitere Informationen Schließen



2-Faktor-Authentifizierung

Zum besseren Schutz des Kontos möchte Google die Identität des Nutzers überprüfen

 [Redacted]



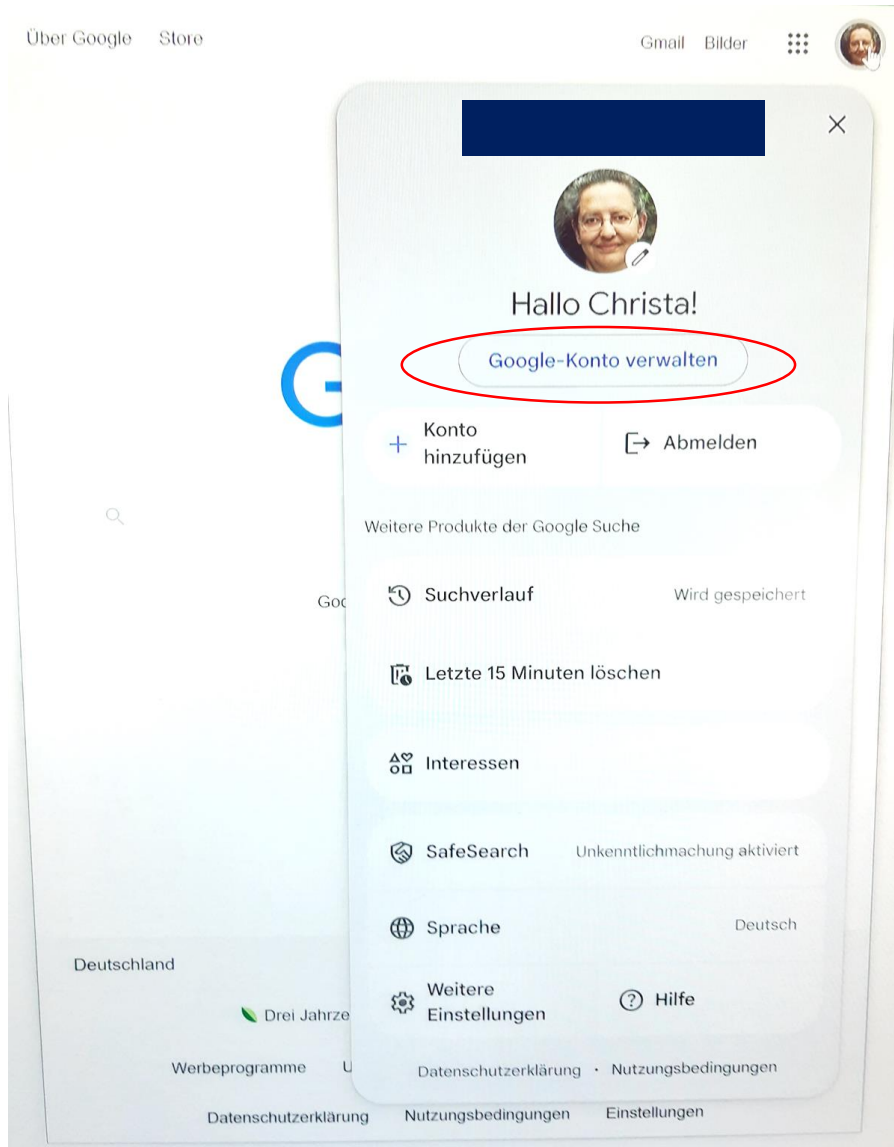
Sehen Sie auf Ihrem Gerät nach.
Google hat eine Benachrichtigung an Ihr Galaxy A40 und Galaxy Tab A gesendet. Tippen Sie in der Benachrichtigung auf **Ja**, um Ihre Identität zu bestätigen.

Auf diesem Gerät nicht mehr fragen

[Noch einmal senden](#)

[Andere Option wählen](#)

Einstellungen am Desktop



Google Konto verwalten

- Am Einfachsten über die Anmeldung am Desktop
- Wer mehrere Google-Konten hat, muss diese einzeln bearbeiten
- Nach der Anmeldung ist Schnell-Einstieg möglich:
 - Suchverlauf
 - Interessen
 - SafeSearch
 - Spracheinstellung
 - Weitere Einstellungen

Einstellungen am Desktop

The screenshot shows the Google Account settings overview page for Christa Rahner-Göhring. The page is in German and features a left-hand navigation menu with options like 'Übersicht', 'Persönliche Daten', 'Daten und Datenschutz', 'Sicherheit', 'Kontakte & Teilen', 'Zahlungen & Abos', and 'Info'. The main content area is titled 'Willkommen, Christa Rahner-Göhring' and includes a profile picture. Below the greeting, there are three main sections: 'Datenschutz & Personalisierung' with a 'Daten und Datenschutz verwalten' link, 'Ihr Konto ist geschützt' with a 'Details ansehen' link, and 'Privatsphärecheck' with a 'Privatsphärecheck durchführen' link. At the bottom, there is a section 'Benötigen Sie anderweitige Hilfe?' with links for 'Google-Konto durchsuchen', 'Hilfeoptionen ansehen', and 'Feedback geben'. The footer contains links for 'Datenschutz', 'Nutzungsbedingungen', 'Hilfe', and 'Info'.

Übersicht Google Konto

Der Privatsphärecheck sollte in größeren Abständen immer mal wieder durchgeführt werden.

Einstellungen am Desktop

The screenshot displays the 'Persönliche Daten' (Personal Data) settings page for a Google account. The left sidebar contains navigation options: Übersicht, Persönliche Daten (selected), Daten und Datenschutz, Sicherheit, Kontakte & Teilen, Zahlungen & Abos, and Info. The main content area is titled 'Persönliche Daten' and includes a subtitle 'Informationen über mich und meine Einstellungen in Google-Diensten'. Below this, there is a section for 'Meine Profilinformationen in Google-Diensten' with a brief description and an illustration of profile management. The 'Allgemeine Informationen' section shows fields for Name (Christa Rahner-Göhring), Geburtstag (redacted), and Geschlecht (Weiblich). The 'Kontaktdaten' section shows fields for E-Mail (redacted) and Telefon (redacted). At the bottom, there is a button for 'E-Mails von Google verwalten'.

Persönliche Daten – Teil 1

= Vertragsdaten mit Google
Sie sollten echte Daten verwenden

Wichtig:

wenigstens **eine** alternative Mailadresse

Wenn möglich eine Mobil-Telefonnummer

Einstellungen am Desktop

Google Konto

Google-Konto durchsuchen

Übersicht

Persönliche Daten

Daten und Datenschutz

Sicherheit

Kontakte & Teilen

Zahlungen & Abos

Info

Adressen

Ihre Privat- und Ihre Arbeitsadresse werden verwendet, um Google-Produkte für Sie zu personalisieren und relevantere Werbung einzublenden.

Sie können auch Ihrem Google-Profil Adressen hinzufügen. Außerdem können Sie festlegen, ob andere Personen die Adressen in Ihrem Profil sehen können. [Weitere Informationen](#)

Privat	Nicht festgelegt	>
Geschäftlich	Kornblumenstraße 11, Waiblingen	>
Weitere Adressen	Keine	>

Meine Profile

Hier sehen Sie, wie Ihre Profile in Google-Diensten angezeigt werden

[Profile ansehen](#)

Entscheiden, was andere sehen können

Sie können festlegen, welche personenbezogenen Daten für andere in den Google-Diensten sichtbar sein sollen, wenn Sie das Hauptprofil Ihres Google-Kontos verwenden.

[Zur Seite „Über mich“](#)

Weitere Informationen und Einstellungen für Google-Dienste

Möglichkeiten zur Identitätsbestätigung und Einstellungen für das Internet

Passwort

Ein sicheres Passwort trägt zum Schutz Ihres Google-Kontos bei

.....

Letzte Änderung [\[Masked\]](#)

Allgemeine Einstellungen für das Web

Einstellungen für Google-Dienste im Web verwalten

Sprache	Deutsch (Deutschland)	>
Eingabetools	Einfachere Eingabe von Text in Ihrer Sprache	>
Bedienungshilfen	Farben mit hohem Kontrast AUS	>

Datenschutz Nutzungsbedingungen

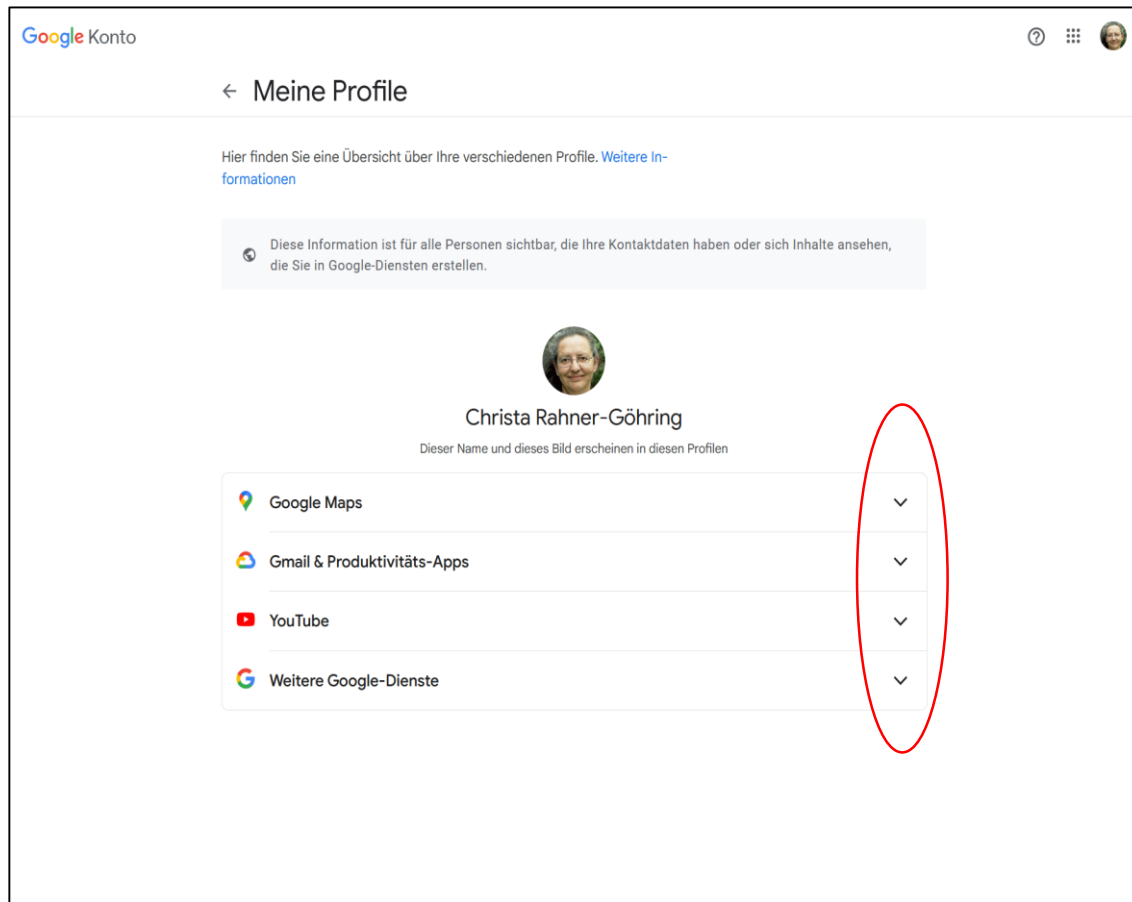
Hilfe Info

Persönliche Daten – Teil 2

Adresse nicht zwingend erforderlich

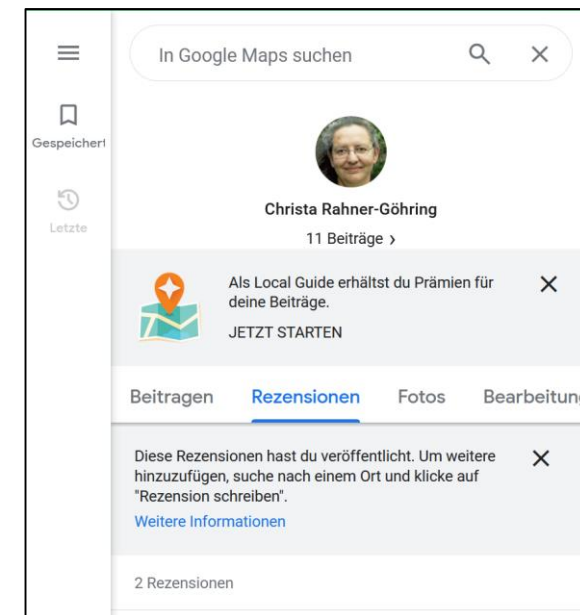
Mit „Meine Profile“ und „Entscheiden, was andere sehen können“ legen Sie fest, ob und welche Informationen öffentlich sichtbar sein können und welche nicht.

Einstellungen am Desktop



Meine Profile

Die Inhalte lassen sich hier bearbeiten.
Beispiel für Google Maps:



Einstellungen am Desktop

Google Konto ? ☰

← Über mich

Sie können Ihre personenbezogenen Daten verwalten und festlegen, wer sie in den Google-Diensten sehen darf, wenn Sie das Hauptprofil Ihres Google-Kontos verwenden. [Weitere Informationen](#)

Nur ich Jeder

Allgemeine Informationen

Name: Christa Rahner-Göhring >

Profilbild: Mit einem Profilbild können Sie Ihr Konto personalisieren >

Geschlecht: Weiblich >

Geburtstag: >

Kontaktdaten

E-Mail-Adresse Ihres Google-Kontos: >

E-Mail-Adresse (geschäftlich): >

[+ Kontaktdaten hinzufügen](#)

Möglicherweise nutzt Google auch Kontaktdaten, die hier nicht aufgeführt sind, um Sie zu erreichen. [Weitere Kontaktdaten finden Sie im Abschnitt „Persönliche Daten“](#)

Über mich – Entscheiden, was andere über mich sehen können

Teil 1

Jede Information bearbeitbar

Einstellungen am Desktop

The screenshot shows the 'Über mich' (About me) page of a Google account. At the top, there is a search bar and navigation icons. Below the title, there are three main sections:

- Kontaktinformationen:** A button '+ Kontaktdaten hinzufügen' (Add contact information). Below it, a note states: 'Möglicherweise nutzt Google auch Kontaktdaten, die hier nicht aufgeführt sind, um Sie zu erreichen. Weitere Kontaktdaten finden Sie im Abschnitt „Persönliche Daten“'.
- Info:** A section with a title 'Info' and a sub-header 'Wohnorte, Links und Info'. It contains two rows of links to profiles and contributors, each with a lock icon and a right arrow. Below this is a button '+ Weitere Informationen zu Ihrer Person hinzufügen' (Add more information about you).
- Beruf und Ausbildung:** A section with a title 'Beruf und Ausbildung'. It contains two rows of career and education information, each with a lock icon and a right arrow. Below this is a button '+ Informationen zu Arbeit und Bildung hinzufügen' (Add information about work and education).

At the bottom left, there are links for 'Datenschutz' (Privacy) and 'Nutzungsbedingungen' (Terms of Service). At the bottom right, there are links for 'Hilfe' (Help) and 'Info'.

Über mich – Entscheiden, was andere über mich sehen können

Teil 2

Sie müssen hier nichts ausfüllen, was Sie nicht wollen. Für Privatpersonen: Je weniger, desto besser!

Einstellungen am Desktop

The screenshot shows the 'Daten und Datenschutz' (Data and Privacy) settings page in a Google Account. The page is in German and features a left-hand navigation menu with options like 'Übersicht', 'Persönliche Daten', 'Daten und Datenschutz' (highlighted), 'Sicherheit', 'Kontakte & Teilen', 'Zahlungen & Abos', and 'Info'. The main content area is titled 'Daten und Datenschutz' and includes a 'Privatsphärecheck' section with a 'Privatsphärecheck durchführen' button. Below this is a section for 'Optionen für Daten und Datenschutz' with expandable items: 'Aktivitäten und besuchte Orte', 'Informationen, die Sie mit anderen teilen können', 'Daten aus Apps und Diensten, die Sie nutzen', and 'Weitere Optionen'. At the bottom, there is a section for 'Aktivitäten und besuchte Orte' and 'Einstellungen für den Verlauf'.

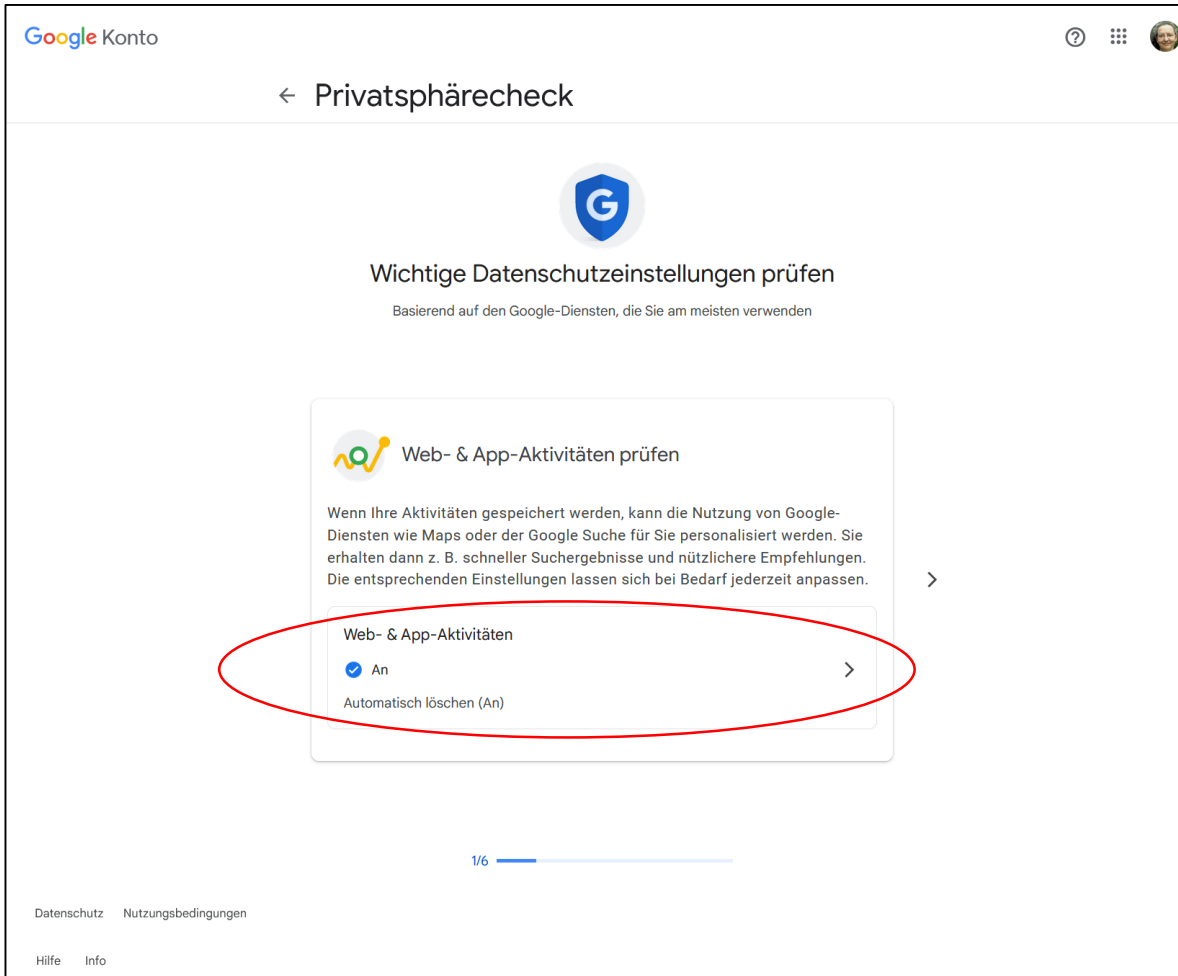
Daten und Datenschutz

Der Privatsphärecheck ist ein Schnell-Einstieg.

Detail-Informationen von Google zu all diesen Punkten:

<https://safety.google/intl/de/privacy/privacy-controls/>

Einstellungen am Desktop



Privatsphärecheck 1

Web- und App-Aktivitäten prüfen
= Webprotokoll

Kann in Teilen oder ganz gelöscht werden.
Kann auch ausgeschaltet werden.

➔ Nicht verwechseln mit dem Cache im Browser!

Einstellungen am Desktop

Google Konto

← Privatsphärecheck

Wichtige Datenschutzeinstellungen prüfen
Basierend auf den Google-Diensten, die Sie am meisten verwenden

Einstellungen für den YouTube-Verlauf prüfen

Wenn Ihr Verlauf angesehener YouTube-Videos und YouTube-Suchanfragen gespeichert wird, kann Google Ihnen z. B. bessere Empfehlungen geben und sich die zuletzt angesehene Stelle merken. Die entsprechenden Einstellungen lassen sich bei Bedarf jederzeit anpassen.

YouTube-Verlauf
● Pausiert

2/6

Datenschutz Nutzungsbedingungen
Hilfe Info

Privatsphärecheck 2

Youtube-Verlauf prüfen

Kann in Teilen oder ganz gelöscht werden.

Kann auch ausgeschaltet werden.

Einstellungen am Desktop

Google Konto

← Privatsphärecheck

Wichtige Datenschutzeinstellungen prüfen
Basierend auf den Google-Diensten, die Sie am meisten verwenden

So wird Werbung für Sie personalisiert
Sie können wählen, ob Werbung, die Sie in Google-Diensten und auf Websites von Google-Partnern sehen, für Sie personalisiert wird

Mein Anzeigen-Center
Optionen für Werbung in Google-Diensten wie YouTube

Personalisierte Werbung - deaktiviert

Einstellungen für Werbung auf Partnerwebsites
Optionen für Werbung auf Websites von Google-Partnern

Wir respektieren Ihre Privatsphäre. Inhalte von Google Drive, Gmail und Google Fotos werden niemals für Werbezwecke genutzt. [Weitere Informationen finden Sie im Sicherheitscenter](#)

3/6

Datenschutz Nutzungsbedingungen
Hilfe Info

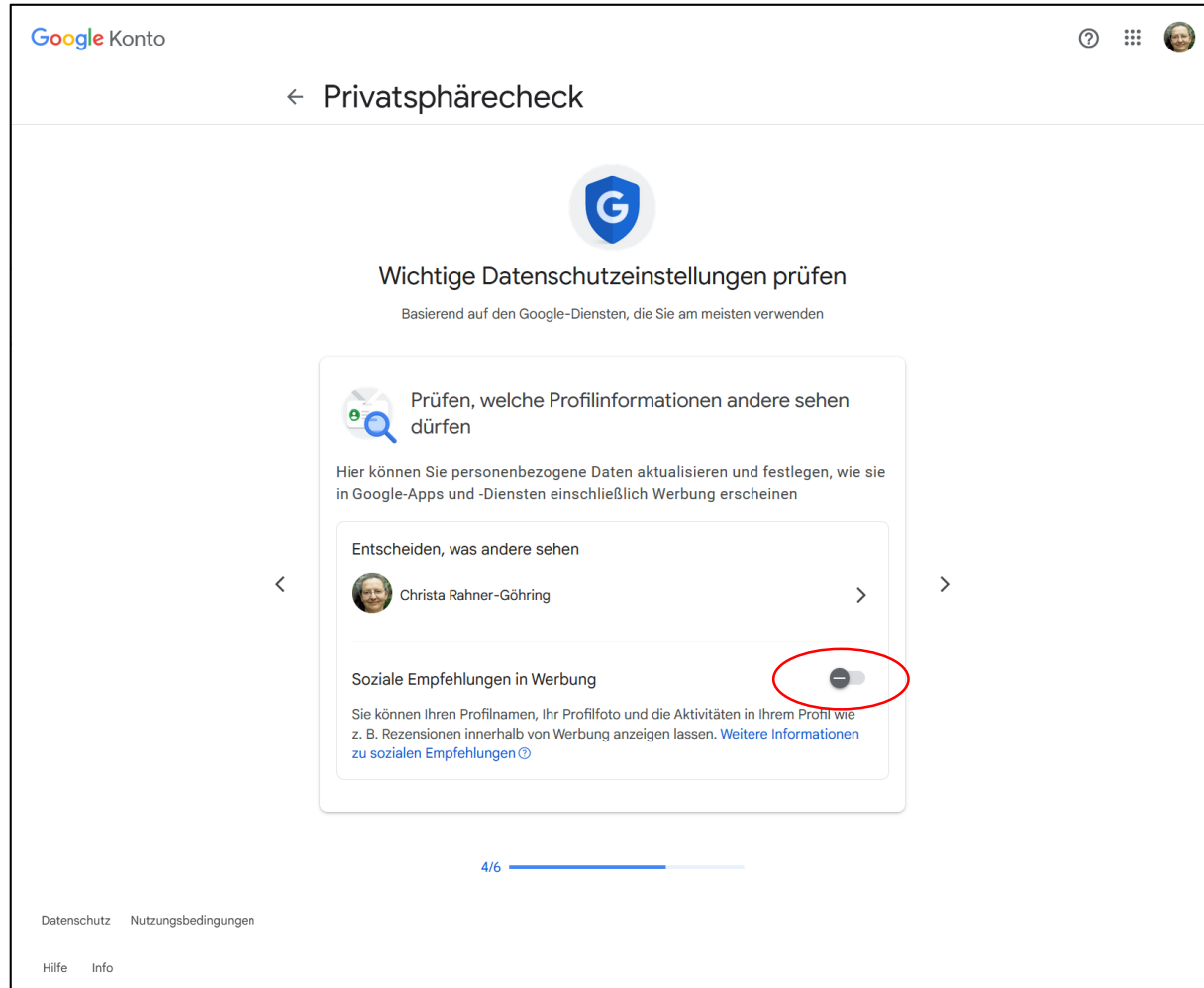
Privatsphärecheck 3

Personalisierte Werbung

= kann ausgeschaltet werden

→ Zukünftige Werbung passt dann nicht zu den eigenen Interessen

Einstellungen am Desktop



Privatsphärecheck 4


Entscheiden, was andere sehen (siehe oben)

Sichtbarkeit in sozialen Empfehlungen in Werbung ausschalten


Einstellungen am Desktop

Google Konto

← Privatsphärecheck



Wichtige Datenschutzeinstellungen prüfen
Basierend auf den Google-Diensten, die Sie am meisten verwenden

 **So werden Ihre Telefonnummern verwendet**

Bestätigte Telefonnummern können verwendet werden, um die Sicherheit zu erhöhen, die Nutzung für Sie zu personalisieren und dafür zu sorgen, dass Nutzer Sie in Google-Diensten finden und sich mit Ihnen in Verbindung setzen können, z. B. über Videoanrufe. Sehen Sie sich Ihre bestätigten Nummern an und prüfen Sie, ob sie richtig genutzt werden.

Bestätigte Telefonnummern
[Redacted]

5/6

Datenschutz Nutzungsbedingungen
Hilfe Info


Privatsphärecheck 5

Bestätigte Telefonnummer –
Erforderlich für Doppelte Authentifizierung


Einstellungen am Desktop

Google Konto

← Privatsphärecheck



Wichtige Datenschutzeinstellungen prüfen
Basierend auf den Google-Diensten, die Sie am meisten verwenden

 Prüfen, was Sie auf YouTube teilen

Hier können Sie festlegen, wer Ihre gespeicherten Playlists und Abos sehen kann

Alle meine gespeicherten Playlists als privat behandeln

Playlists von anderen Nutzern werden nicht in Ihrem Kanal angezeigt

Alle meine Abos als privat markieren

Ihre Abos sind für andere Nutzer nicht sichtbar, außer Sie nutzen Funktionen, um sie öffentlich zu machen

6/6

Datenschutz Nutzungsbedingungen

Hilfe Info

Privatsphärecheck 6

Sichtbarkeit von YouTube und Abos prüfen

Einstellungen am Desktop

The screenshot shows the 'Daten und Datenschutz' (Data and Privacy) settings page for a Google account. The page is in German and features a left-hand navigation menu with options: Übersicht, Persönliche Daten, **Daten und Datenschutz** (highlighted), Sicherheit, Kontakte & Teilen, Zahlungen & Abos, and Info. The main content area is titled 'Daten und Datenschutz' and includes a sub-header: 'Wichtige Datenschutzeinstellungen, mit denen Sie festlegen können, welche Daten in Ihrem Konto gespeichert werden, welche Werbung Ihnen angezeigt wird, welche Informationen Sie mit anderen teilen und vieles mehr'. Below this is a 'Privatsphärecheck' section with a blue shield icon and a 'G' logo, accompanied by the text: 'Anhand dieser detaillierten Anleitung können Sie die Datenschutzeinstellungen festlegen, die zu Ihren Anforderungen passen' and a link 'Privatsphärecheck durchführen'. The next section is 'Optionen für Daten und Datenschutz', which lists four expandable categories: 'Aktivitäten und besuchte Orte', 'Informationen, die Sie mit anderen teilen können', 'Daten aus Apps und Diensten, die Sie nutzen', and 'Weitere Optionen'. Below this is the 'Aktivitäten und besuchte Orte' section, which includes the text: 'Ihre Optionen für Verlauf, Werbung und Personalisierung. Entdecken Sie Dinge wieder, die Sie schon einmal gesucht, gelesen oder angesehen haben, und Orte, die Sie schon einmal besucht haben.' and an icon representing a map and search. At the bottom, there is a section for 'Einstellungen für den Verlauf' with the text: 'Sie können festlegen, ob Ihre Aktivitäten und die Orte, die Sie besucht haben, gespeichert werden sollen, damit Sie z. B. rele-'. The footer contains links for 'Datenschutz', 'Nutzungsbedingungen', 'Hilfe', and 'Info'.

Daten und Datenschutz

Verschiedene Optionen im Detail

Einstellungen am Desktop

The screenshot shows the Google Account settings page. The left sidebar contains navigation options: Übersicht, Persönliche Daten, **Daten und Datenschutz** (highlighted), Sicherheit, Kontakte & Teilen, Zahlungen & Abos, and Info. The main content area is titled 'Einstellungen für den Verlauf' and includes a sub-header: 'Sie können festlegen, ob Ihre Aktivitäten und die Orte, die Sie besucht haben, gespeichert werden sollen, damit Sie z. B. relevantere Ergebnisse, personalisierte Karten oder Empfehlungen erhalten.' Below this are three settings: 'Web- & App-Aktivitäten' (checked 'Ein'), 'Zeitachse' (paused 'Pausiert'), and 'YouTube-Verlauf' (paused 'Pausiert'). A note states: 'Sie können Ihren Verlauf jederzeit einsehen oder löschen.' Below the note are three buttons: 'Meine Aktivitäten', 'Google Maps-Zeitachse', and 'YouTube-Wiedergabe- und -Suchverlauf'. Further down, there are two sections: 'Personalisierte Werbung' (with 'Mein Anzeigen-Center' set to 'Aus') and 'Persönliche Ergebnisse in der Google Suche' (set to 'Aus'). At the bottom, there is a section for 'Datenschutz bei Google Fit'. The footer contains links for 'Datenschutz', 'Nutzungsbedingungen', 'Hilfe', and 'Info'.

Daten und Datenschutz

Einstellungen für den Verlauf:
- einzelne Posten / alles kann gelöscht werden
- kann komplett ausgeschaltet werden

Personalisierte Werbung kann ausgeschaltet werden

Webprotokoll (persönliche Ergebnisse in der Google Suche) können ausgeschaltet werden

Einstellungen am Desktop

The screenshot shows the Google Account settings page. The left sidebar contains navigation options: Übersicht, Persönliche Daten, **Daten und Datenschutz** (highlighted), Sicherheit, Kontakte & Teilen, Zahlungen & Abos, and Info. The main content area is titled 'Datenschutz bei Google Fit' and includes a sub-section 'Informationen, die Sie mit anderen teilen können'. Below this, there are two rows of settings: 'Profil' (Ihre Daten und wer sie sehen darf) and 'Standortfreigabe' (Nicht freigegeben). At the bottom, there are buttons for 'Käufe', 'Reservierungen', 'Zahlungsmethoden', 'Abos', 'Meine Geräte', and 'Kontakte'.

Daten und Datenschutz

Wer Google Fit nutzt, sollte den Datenschutz verwalten

Sichtbarkeit für andere einschränken

Einstellungen am Desktop

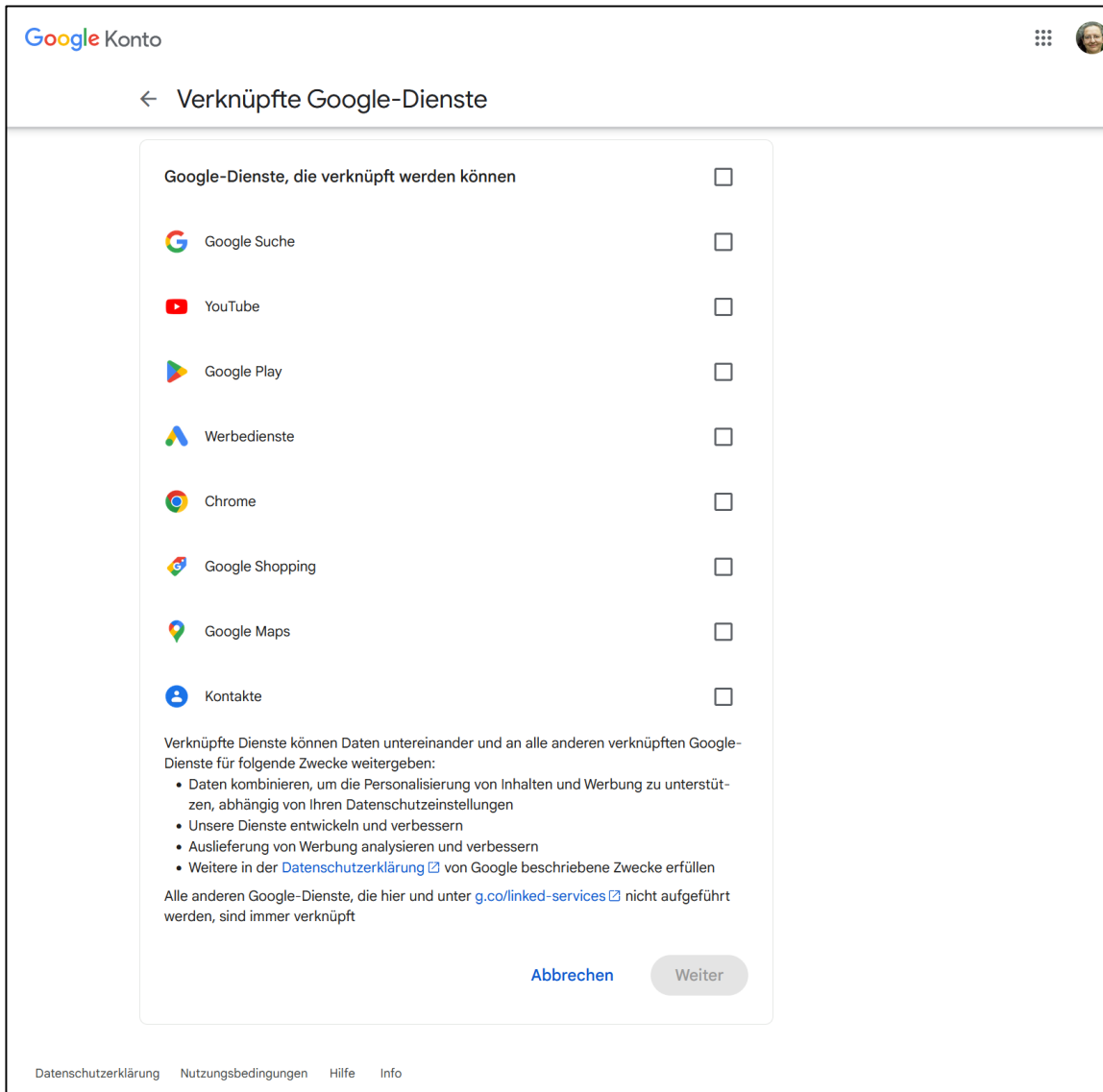
The screenshot shows the Google Account settings page. The left sidebar contains navigation options: Übersicht, Persönliche Daten, **Daten und Datenschutz** (highlighted), Sicherheit, Kontakte & Teilen, and Zahlungen & Abos. Below the sidebar is an 'Info' section. The main content area is titled 'Daten und Datenschutz' and includes a search bar. A section titled 'Sie möchten mehr erfahren?' contains two links: 'Wer kann meine Daten sehen?' and 'So können wir dank Ihrer Daten unsere Dienste verbessern'. Below this is a section titled 'Daten aus Apps und Diensten, die Sie nutzen' with a subtitle 'Ihre Inhalte und Einstellungen in den Google-Diensten, die Sie nutzen, sowie in Drittanbieter-Apps und -Diensten'. This section contains three main areas: 'Apps und Dienste' (with sub-sections for 'Gespeicherte Inhalte aus Google-Diensten' and 'Übersicht Ihrer Dienste und Daten', and buttons for Google Play, Google Maps, YouTube, and +5), 'Drittanbieter-Apps und -Dienste' (showing 'Keine Apps verbunden'), and 'Verknüpfte Google-Dienste' (with a link to 'Verknüpfte Dienste verwalten'). At the bottom, there are two more sections: 'E-Mails von Google-Diensten' and 'Meine Daten herunterladen oder löschen'. The footer contains links for 'Datenschutz', 'Nutzungsbedingungen', 'Hilfe', and 'Info'.

Daten und Datenschutz

Daten aus Apps verwalten

Drittanbieter-Apps verwalten
(z.B. Melden Sie sich mit Ihren Google Zugangsdaten auch bei anderen Anbietern an? Das sollten Sie nicht machen ...)

Einstellungen am Desktop



The screenshot shows the 'Verknüpfte Google-Dienste' (Linked Google Services) settings page. At the top, it says 'Google Konto' and 'Verknüpfte Google-Dienste'. Below this, there is a list of services that can be linked, each with a checkbox:

- Google-Dienste, die verknüpft werden können
- Google Suche
- YouTube
- Google Play
- Werbedienste
- Chrome
- Google Shopping
- Google Maps
- Kontakte

Below the list, there is a paragraph explaining that linked services can share data and use it for personalization and advertising. It includes a bulleted list of purposes:

- Daten kombinieren, um die Personalisierung von Inhalten und Werbung zu unterstützen, abhängig von Ihren Datenschutzeinstellungen
- Unsere Dienste entwickeln und verbessern
- Auslieferung von Werbung analysieren und verbessern
- Weitere in der [Datenschutzerklärung](#) von Google beschriebene Zwecke erfüllen

At the bottom, it states: 'Alle anderen Google-Dienste, die hier und unter [g.co/linked-services](#) nicht aufgeführt werden, sind immer verknüpft'. There are two buttons: 'Abbrechen' (Cancel) and 'Weiter' (Next).

At the very bottom of the page, there are links for 'Datenschutzerklärung', 'Nutzungsbedingungen', 'Hilfe', and 'Info'.

Verknüpfte Google-Dienste verwalten

Verknüpfung ist nicht zwingend erforderlich

Einstellungen am Desktop

Google Konto

Google-Konto durchsuchen

Auswählen, ob Dienste für bestimmte Zwecke Daten untereinander weitergeben können

[Verknüpfte Dienste verwalten](#)

E-Mails von Google-Diensten

E-Mails sehen, die Sie von Google-Diensten erhalten, z. B. Newsletter oder Produkttipps, und diese abbestellen

[E-Mail-Einstellungen verwalten](#)

Meine Daten herunterladen oder löschen

Daten herunterladen
Eine Sicherungskopie Ihrer Daten erstellen >

Google-Dienst entfernen
Einen Dienst entfernen, den Sie nicht mehr verwenden >

Weitere Optionen

Weitere Optionen zur Verwaltung Ihrer Daten, z. B. festlegen, was mit den Daten geschehen soll, wenn Ihr Konto inaktiv wird, oder Ihr Konto löschen

Plan für Ihr digitales Erbe aufstellen
Festlegen, was mit Ihren Daten passieren soll >

Mein Google-Konto löschen
Ihr komplettes Konto und alle Daten löschen >

Benötigen Sie anderweitige Hilfe?

Google-Konto durchsuchen >

Hilfeoptionen ansehen >

Feedback geben >

Datenschutz Nutzungsbedingungen

Hilfe Info

Daten und Datenschutz

muss mit Passwort bestätigt werden

Einstellungen am Desktop

The screenshot shows the 'Google Datenexport' (Google Data Export) settings page. At the top, it says 'Google Konto' and '← Google Datenexport'. Below this, there is a heading 'Dein Konto, deine Daten. Sie können eine Kopie der Inhalte Ihres Google-Kontos exportieren, um sie zu sichern oder in einem externen Dienst zu verwenden.' Underneath, it says 'NEUEN EXPORT ERSTELLEN'. The main section is titled '1 Gewünschte Daten auswählen' with a sub-header '55 von 56 ausgewählt'. There are three categories of data listed, each with a checkbox and a 'Mehrere Formate' button:

- Produkte** (Auswahl aufheben)
 - Android Device Configuration Service: Android-Geräteattribute, Leistungsdaten, Softwareversionen und Konto-IDs. [Weitere Informationen](#) [HTML-Format](#)
 - Arts & Culture: Favoriten und Galerien, die Sie bei Google Arts & Culture erstellt haben. [Mehrere Formate](#)
 - Assistant Notes and Lists: Ihre Notizen und Listen in Google Assistant. [Mehrere Formate](#)

Daten und Datenschutz

Gespeicherte Daten herunterladen

Einstellungen am Desktop

The screenshot shows the 'Google Konto' interface for the 'Kontoinaktivitäts-Manager'. It includes a back arrow, a title, and a user profile icon. The main content area is divided into two sections. The first section, 'Einstellungen verwalten', explains the purpose of the manager and has a checked checkbox for email notifications, with a 'EINSTELLUNGEN DEAKTIVIEREN' button. The second section, 'Ab wann soll Ihr Google-Konto als inaktiv gelten?', asks for an inactivity period, currently set to 'Nach 3 Monaten Inaktivität'. It also shows contact preferences for SMS and email, with redacted contact information and buttons to manage these settings. At the bottom, there are links for 'Datenschutz', 'Nutzungsbedingungen', 'Hilfe', and 'Info'.

Plan für digitales Erbe erstellen

Sehr wichtig vor allem für Smartphone-Nutzer*innen!

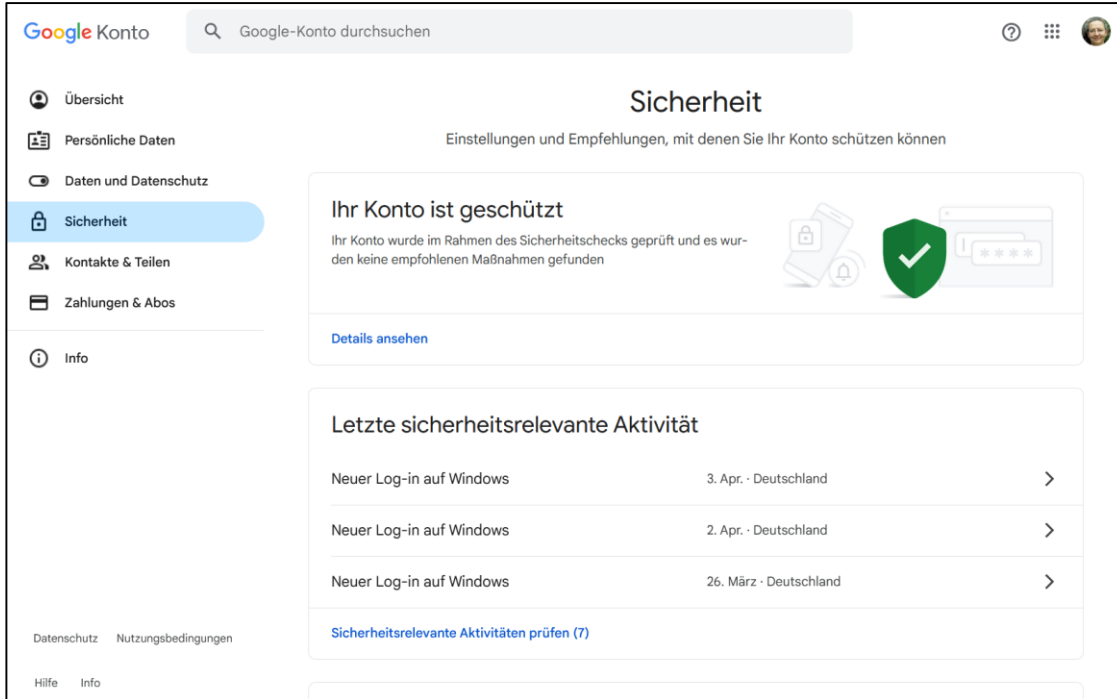
Sie können bis zu 10 Personen einsetzen, die im Notfall von Ihnen gegenüber Google autorisiert sind, das Google Konto zu verwalten.

Einstellungen am Desktop

The screenshot shows the 'Kontoinaktivitäts-Manager' (Account Inactivity Manager) settings page in a Google account interface. The page is titled 'Kontoinaktivitäts-Manager' and includes a back arrow. The main content area is divided into two sections. The top section, 'Wer soll benachrichtigt werden und welche Daten möchten Sie teilen?' (Who should be notified and what data do you want to share?), explains that up to 10 people can be notified when the account becomes inactive and that access to certain data can be granted. It shows two entries with redacted names and icons for editing and deleting. Below this is a link 'PERSON HINZUFÜGEN' (ADD PERSON). The bottom section, 'Entscheiden Sie, ob Ihr inaktives Google-Konto gelöscht werden soll' (Decide if you want your inactive Google account to be deleted), explains that Google will notify contacts and provide a 3-month grace period to download data. It also states that after 3 months, the account and its data will be deleted. A link 'Weitere Informationen über die Richtlinie zu inaktiven Google-Konten' (Learn more about the policy on inactive Google accounts) is provided. At the bottom, there is a toggle switch for 'Inaktives Google-Konto löschen' (Delete inactive Google account), which is currently turned off. The footer contains links for 'Datenschutz' (Privacy), 'Nutzungsbedingungen' (Terms of Service), 'Hilfe' (Help), and 'Info'.

Plan für digitales Erbe erstellen

Einstellungen am Desktop



Sicherheit

Was habe ich wann gemacht?

Wenn Sie sich an einem Gerät an Google angemeldet, aber nicht ordnungsgemäß abgemeldet haben, ist das hier zu sehen.

Einstellungen am Desktop

The screenshot shows the 'Sicherheit' (Security) section of a Google Account. The left sidebar contains navigation options: Übersicht, Persönliche Daten, Daten und Datenschutz, Sicherheit (highlighted), Kontakte & Teilen, Zahlungen & Abos, and Info. The main content area is titled 'So melden Sie sich in Google an' and lists various security settings:

- 2-Faktor-Authentifizierung: Aktiviert seit: 20.08.2015
- Passkeys und Sicherheitsschlüssel: Zukünftig Passkeys verwenden
- Passwort: Letzte Änderung: [redacted]
- Wenn möglich, Passwort überspringen: Ein
- Authenticator: Hinzugefügt: 16.09.2015
- Aufforderung von Google: 2 Geräte
- Telefonnummern für die 2-Faktor-Authentifizierung: [redacted]
- Telefonnummer zur Kontowiederherstellung: [redacted]
- E-Mail-Adresse zur Kontowiederherstellung: [redacted]
- Back-up-Codes: 9 Codes verfügbar

Below this list are two sections: 'Meine Geräte' (My Devices) showing 9 Windows-Computers, 3 Android-Smartphones, and 1 Android-Tablet; and 'Ihre Verbindungen zu Drittanbieter-Apps und -diensten' (Your connections to third-party apps and services).

Sicherheit

Verschiedene Einstellungsmöglichkeiten für die Anmeldung bei Google.

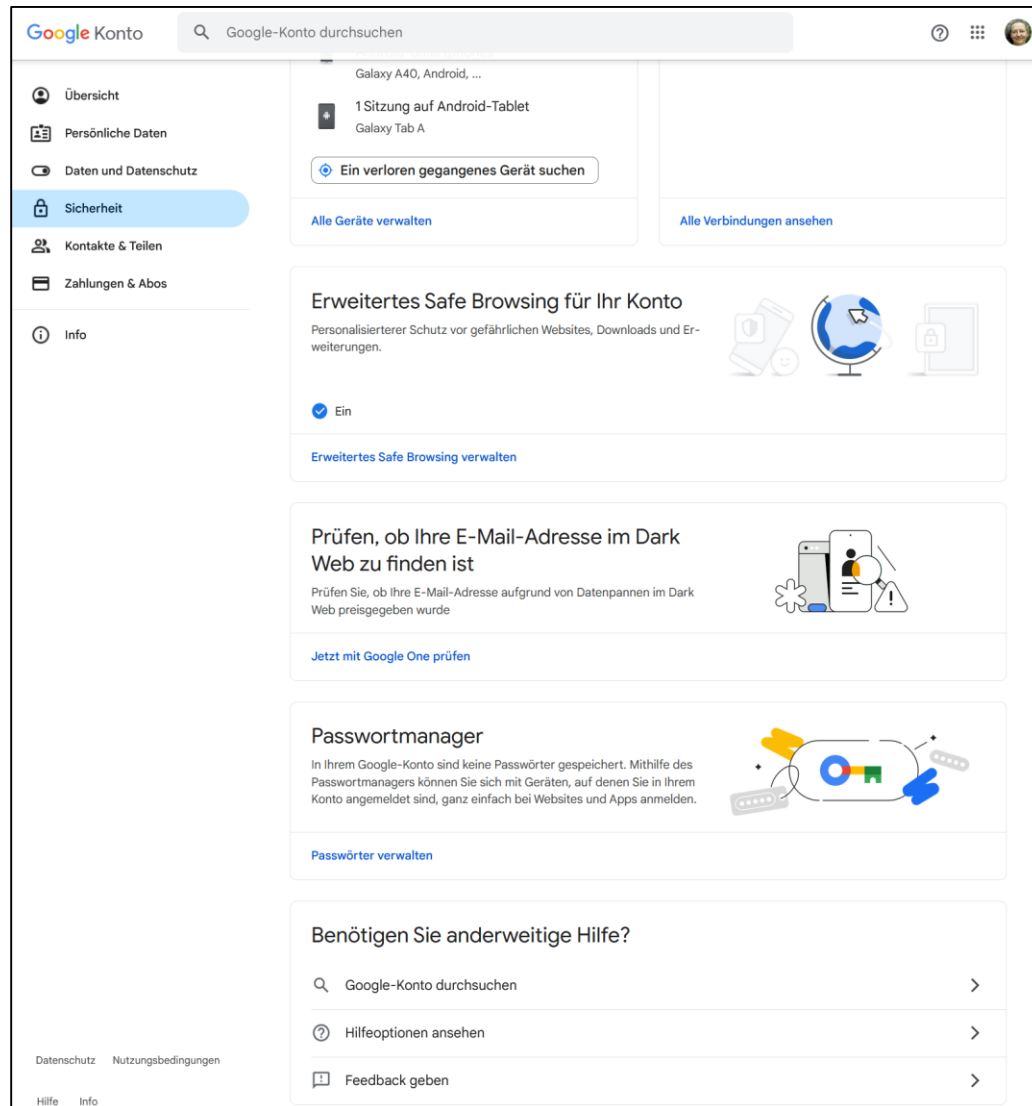
Authenticator: App, in der Zufalls-codes generiert werden. (In der App können auch andere Dienste für die doppelte Authentifizierung integriert werden, wie z.B. für die DB-Anmeldung)

The screenshot shows the Google Play Store page for the 'Google Authenticator' app. The app is by Google LLC, has a 3.7 star rating from 491,370 reviews, and over 100 million downloads. The 'Installieren' (Install) button is visible.

Quelle:
<https://play.google.com/store/apps/detail?id=com.google.android.apps.authenticator2&hl=de&gl=US>
06.04.2024

Back-up-Codes: Bitte ausdrucken und sicher verwahren! Sind entscheidend, falls Passwort verloren / Smartphone kaputt ist

Einstellungen am Desktop



Sicherheit

Safe Browsing einschalten
(bezieht sich auf die Google Nutzung)

E-Mail-Adresse prüfen

Ggf. Passwortmanager nutzen

Einstellungen am Desktop

Google Konto Google-Konto durchsuchen

Kontakte & Teilen
Personen, mit denen Sie interagieren, und Informationen, die in Google-Diensten sichtbar sein sollen

Ihre Familie auf Google
Sie können eine Familiengruppe mit bis zu 6 Personen erstellen, um die Produkte und Dienste von Google gemeinsam optimal zu nutzen
[Jetzt starten](#)

Kontakte
Hier können Sie Ihre Google-Kontakte verwalten, um mit ihnen in Google-Diensten wie Gmail in Verbindung zu treten

- Kontakte** 5 Kontakte
+ weitere Kontakte für Vorschläge zur automatischen Vervollständigung
- Kontaktdaten aus Interaktionen speichern** Ein
- Kontaktinformationen von Ihren Geräten** Aus
- Blockiert** 6 blockierte Nutzer

Standortfreigabe
Sie geben Ihren Echtzeitstandort zurzeit für niemanden bei Google frei
[Standortfreigabe verwalten](#)

Entscheiden, was andere sehen können
Über mich
Welche persönlichen Daten für andere in sämtlichen Google-Diensten sichtbar sein sollen

Kontakte und Teilen

Familienfunktion (Eltern mit Kindern, Lebenspartner*innen, etc.)

Einstellungen für Kontakte

Standortfreigabe

Einstellungen am Desktop

Google Konto

Google-Konto durchsuchen

- Übersicht
- Persönliche Daten
- Daten und Datenschutz
- Sicherheit
- Kontakte & Teilen**
- Zahlungen & Abos
- Info

Kontaktinformationen von Ihren Geräten Aus

Blockiert 6 blockierte Nutzer

Standortfreigabe
Sie geben Ihren Echtzeitstandort zurzeit für niemanden bei Google frei
[Standortfreigabe verwalten](#)

Entscheiden, was andere sehen können
Über mich
Welche persönlichen Daten für andere in sämtlichen Google-Diensten sichtbar sein sollen

Geschäftsfunktionen
Sie können Ihr Unternehmen und Ihre Produkte bei Google hinzufügen und erhalten so Empfehlungen, mit wie Sie potenzielle Kunden in Google-Diensten besser erreichen

Geschäftliche Personalisierung Aus

Ihre Unternehmensdetails verwalten

Produkte auf Google hinzufügen
Produkte in der Google Suche sowie in Maps, YouTube und anderen Plattformen präsentieren

Empfehlungen in Werbung teilen
Sie können Ihren Namen, Ihr Profilbild und Ihre Aktivitäten in sozialen Empfehlungen in Werbeanzeigen angeben, damit andere Personen leichter sehen, was Sie interessiert

Soziale Empfehlungen in Werbung Aus
[Soziale Empfehlungen verwalten](#)

Benötigen Sie anderweitige Hilfe?

- Google-Konto durchsuchen
- Hilfeoptionen ansehen
- Feedback geben

Datenschutz Nutzungsbedingungen

Hilfe Info

Kontakte und Teilen

Geschäftsfunktionen

Empfehlungen in Werbung

Einstellungen am Desktop

Google Konto

Google-Konto durchsuchen

Übersicht

Persönliche Daten

Daten und Datenschutz

Sicherheit

Kontakte & Teilen

Zahlungen & Abos

Info

Zahlungen & Abos

Ihre Zahlungsinformationen, Transaktionen, wiederkehrenden Zahlungen und Reservierungen

Zahlungsmethoden

Zahlungsmethoden werden in Ihrem Google-Konto gespeichert. Sie können sie dann in Google-Diensten verwenden, z. B. bei YouTube.

[Zahlungsmethoden verwalten](#)

Zahlungsinformationen

Zahlungsmethoden und über Google Pay durchgeführte Transaktionen

[Google Pay verwalten](#)

Käufe

Ihre Käufe, einschließlich Käufe mit Lieferungen und sonstige Onlinebestellungen, die über die Google Suche, Google Maps und Google Assistant vorgenommen wurden

[Käufe verwalten](#)

Speicherplatz im Konto

Der Speicherplatz in Ihrem Konto wird für Google-Dienste wie Drive, Gmail und Google Fotos verwendet

0,23 GB von 17 GB belegt

[Speicherplatz verwalten](#)

Zahlungen & Abos

Passwort-Bestätigung erforderlich

Einstellungen am Desktop

Google Konto

Google-Konto durchsuchen

- Übersicht
- Persönliche Daten
- Daten und Datenschutz
- Sicherheit
- Kontakte & Teilen
- Zahlungen & Abos**
- Info

Käufe

Ihre Käufe, einschließlich Käufe mit Lieferungen und sonstige Onlinebestellungen, die über die Google Suche, Google Maps und Google Assistant vorgenommen wurden

[Käufe verwalten](#)

Speicherplatz im Konto

Der Speicherplatz in Ihrem Konto wird für Google-Dienste wie Drive, Gmail und Google Fotos verwendet

0,23 GB von 17 GB belegt

[Speicherplatz verwalten](#)

Abos

Ihre wiederkehrenden Zahlungen für Abodienste, beispielsweise für Nachrichten und Streaminginhalte

[Abos verwalten](#)

Reservierungen

Ihre anstehenden und bisherigen Reservierungen für Flüge, Hotels und Veranstaltungen, die über die Google Suche, Google Maps und Google Assistant vorgenommen wurden

[Reservierungen verwalten](#)

Benötigen Sie anderweitige Hilfe?

- [Google-Konto durchsuchen](#)
- [Hilfoptionen ansehen](#)
- [Feedback geben](#)

Datenschutz Nutzungsbedingungen

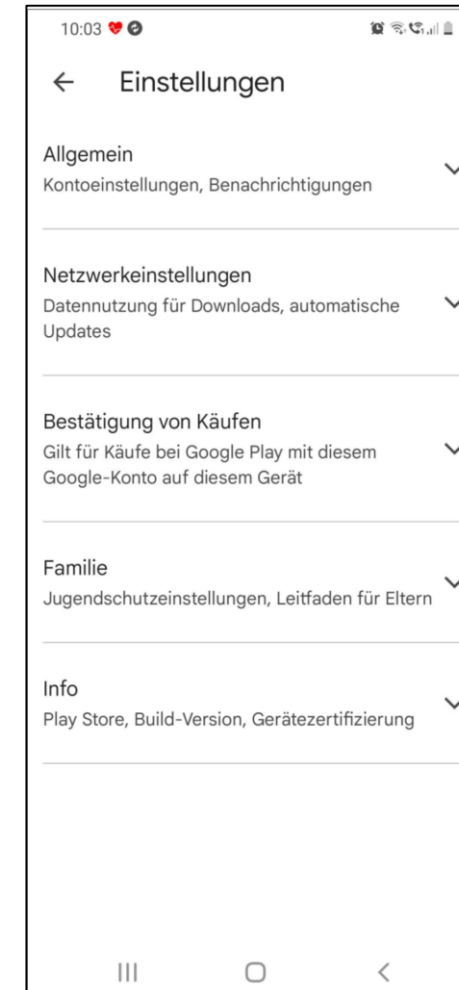
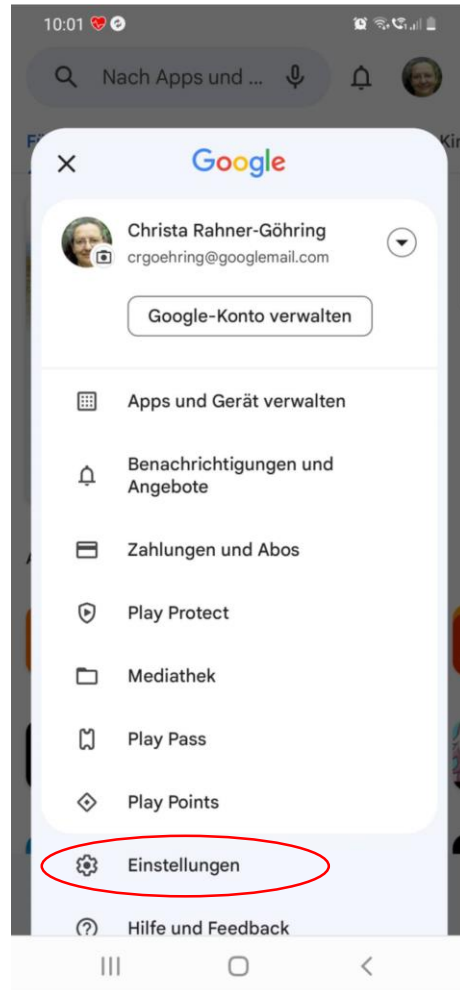
Hilfe Info

Zahlungen & Abos

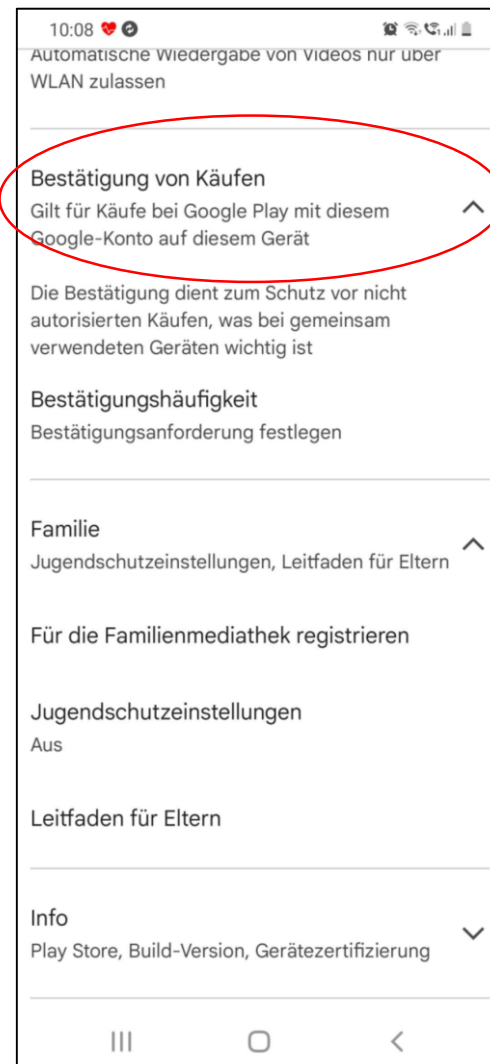
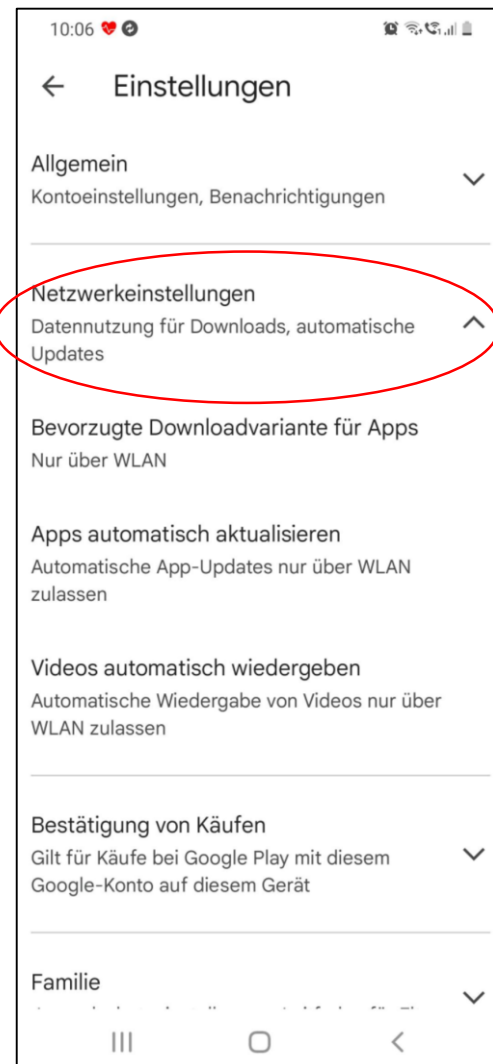
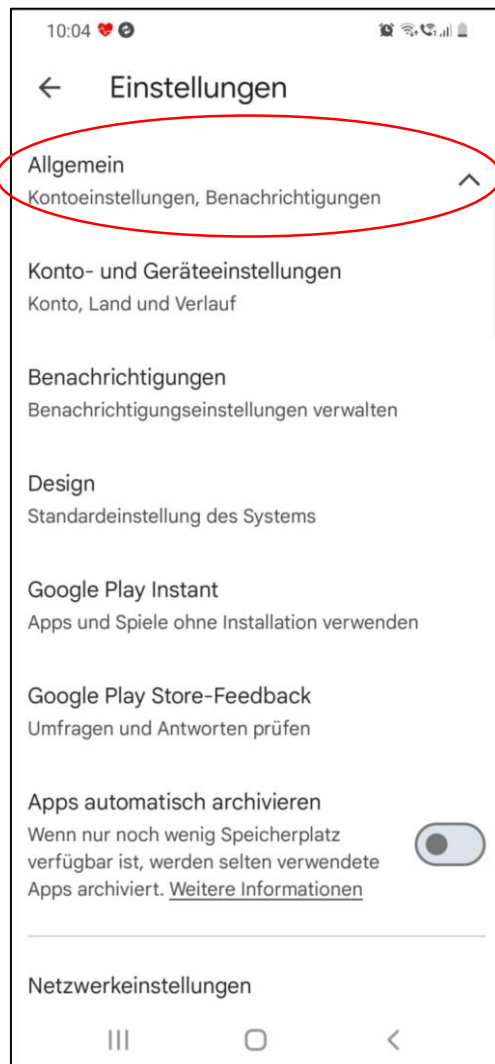
Es ist kein Schade, das bei Gelegenheit zu kontrollieren, wenn diese Funktionen genutzt werden

Einstellungen Android

Einstellungen in GooglePlay

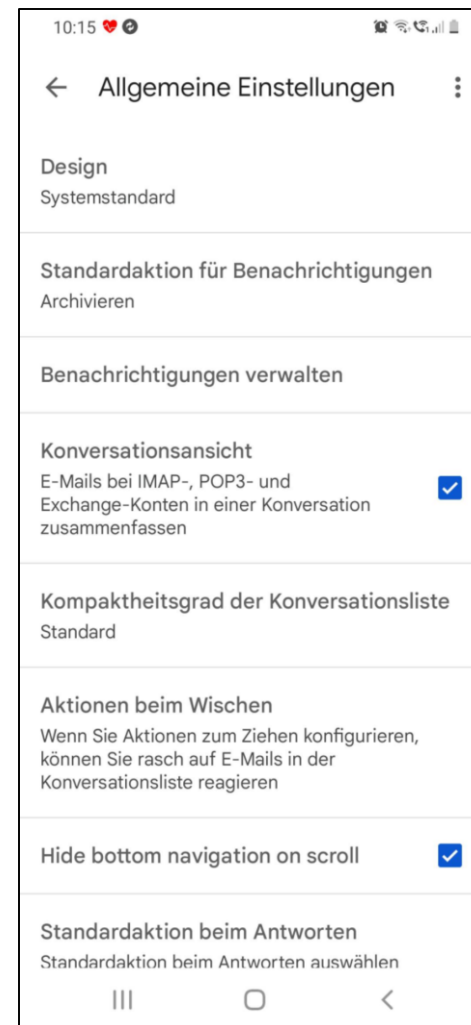

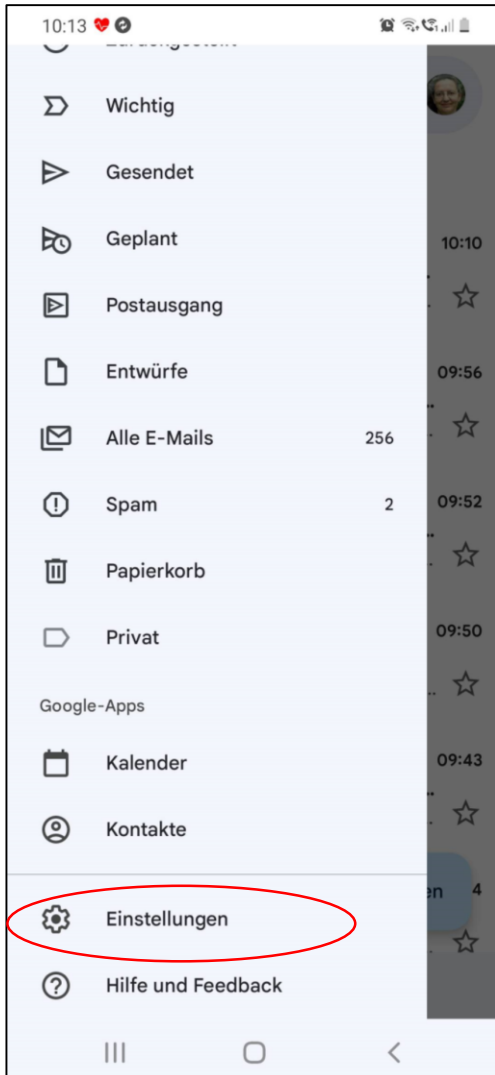


Einstellungen Android

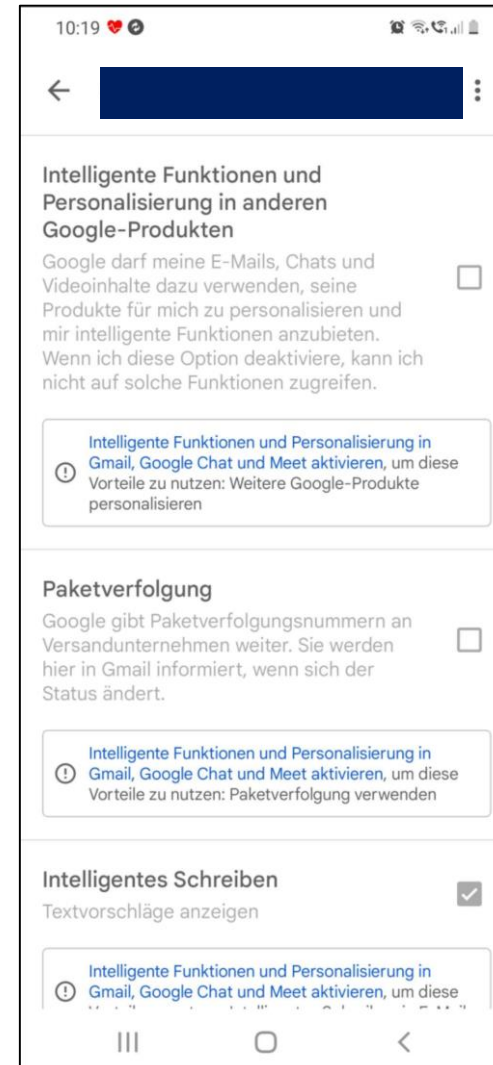
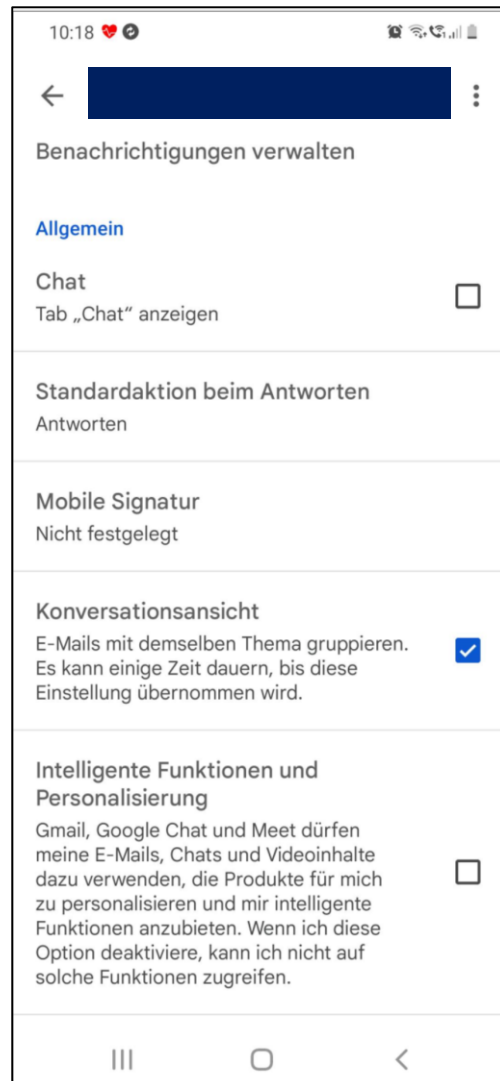
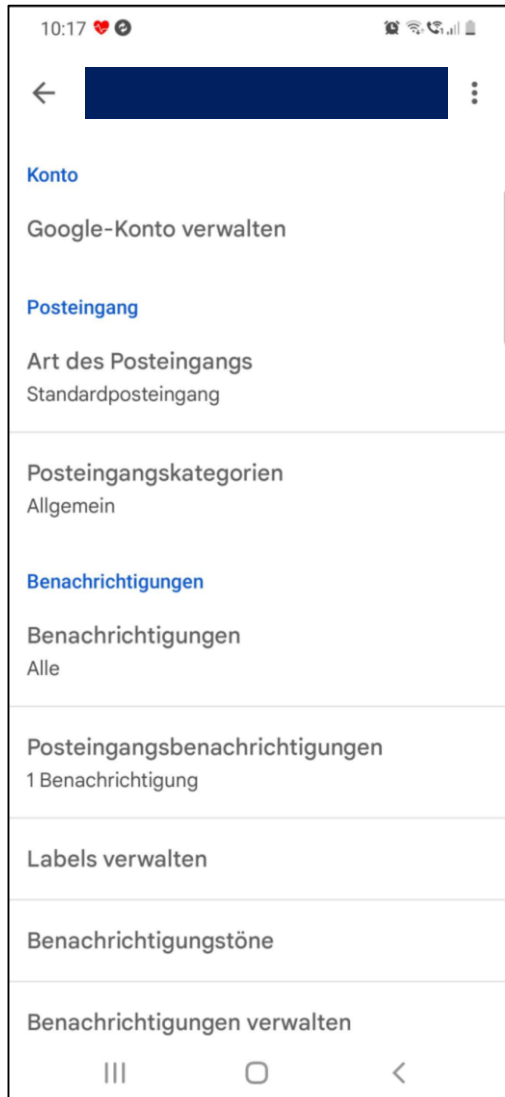


**Verschiedene
Einstellungen
prüfen**

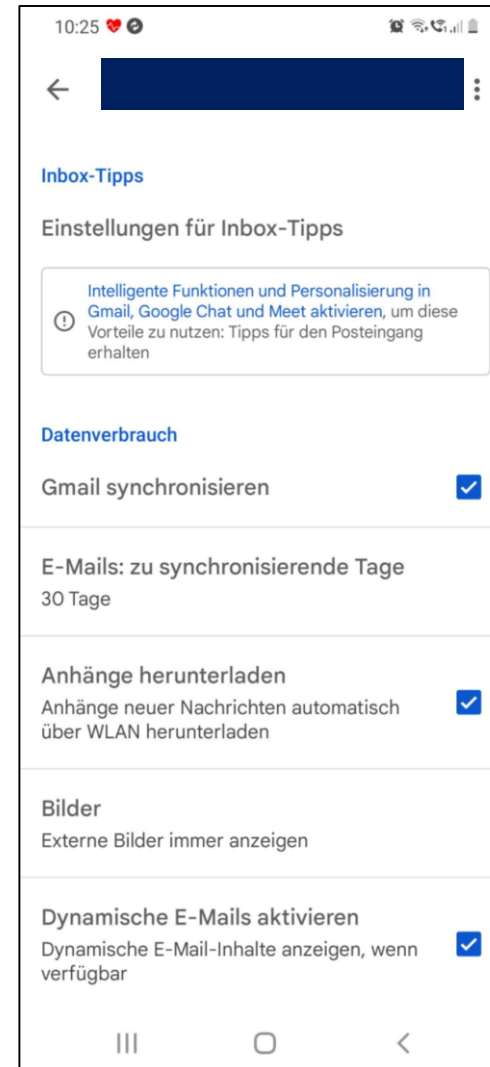
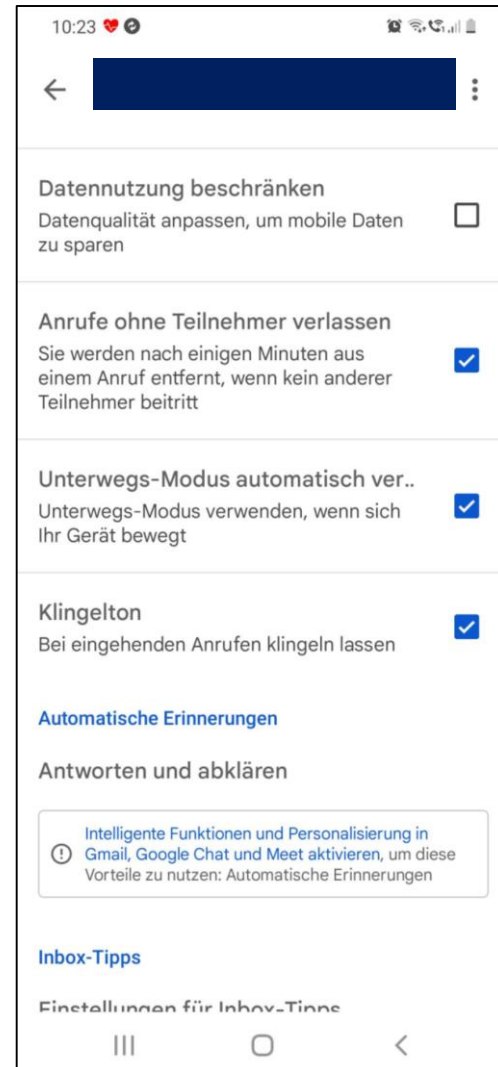
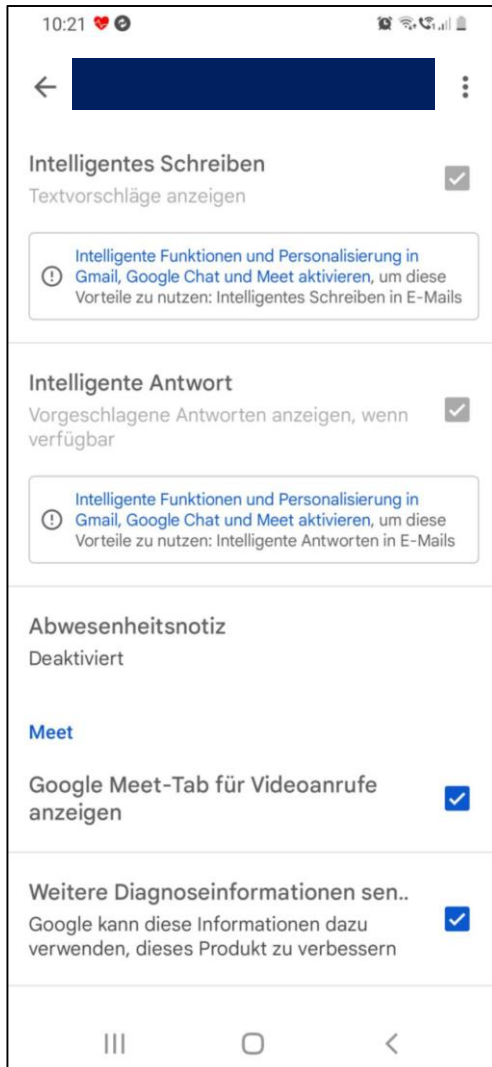
Einstellungen Gmail



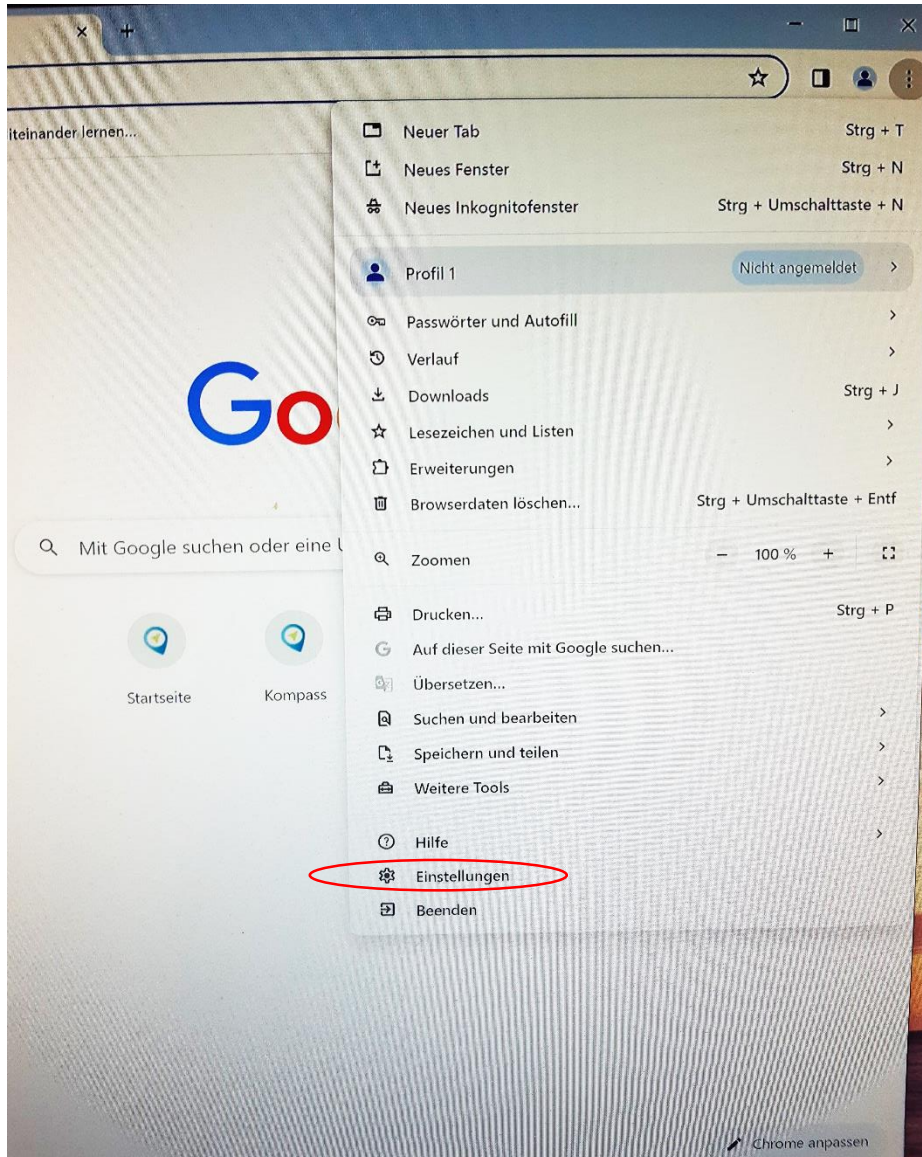
Einstellungen Gmail



Einstellungen Gmail



Einstellungen Google Chrome

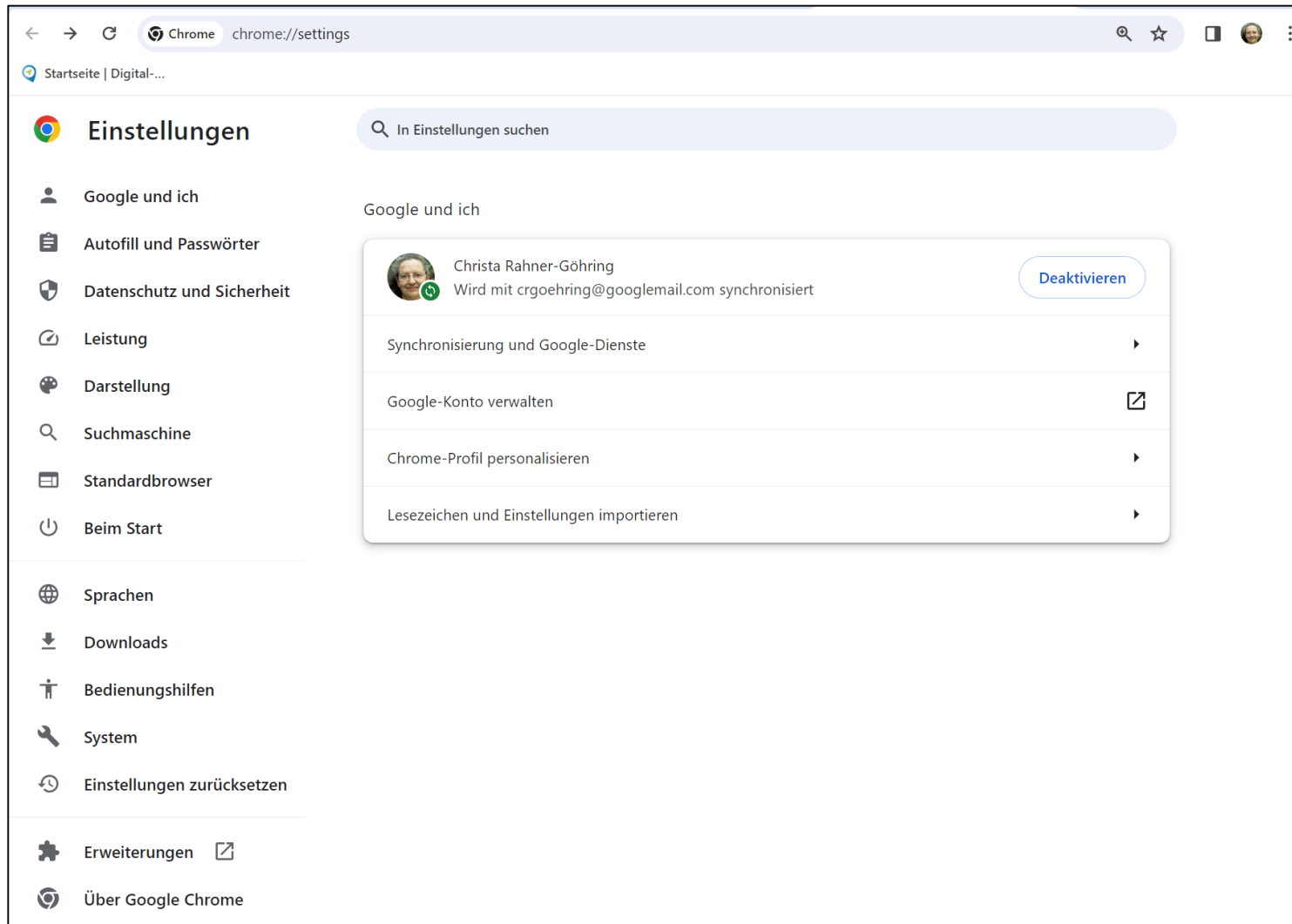


Einstellungen am Desktop:

Es gibt zahlreiche Browser-Einstellungen, die ohne Anmeldung genutzt werden können.

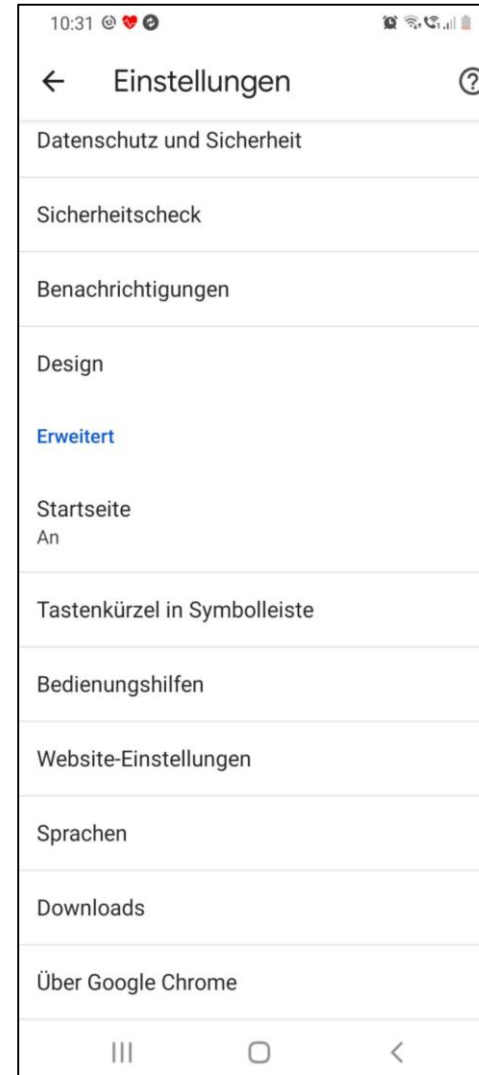
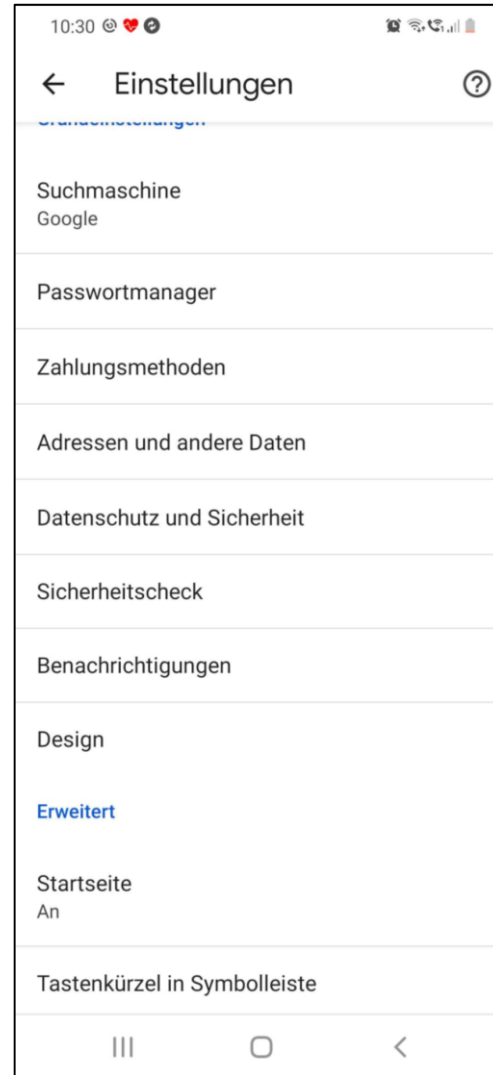
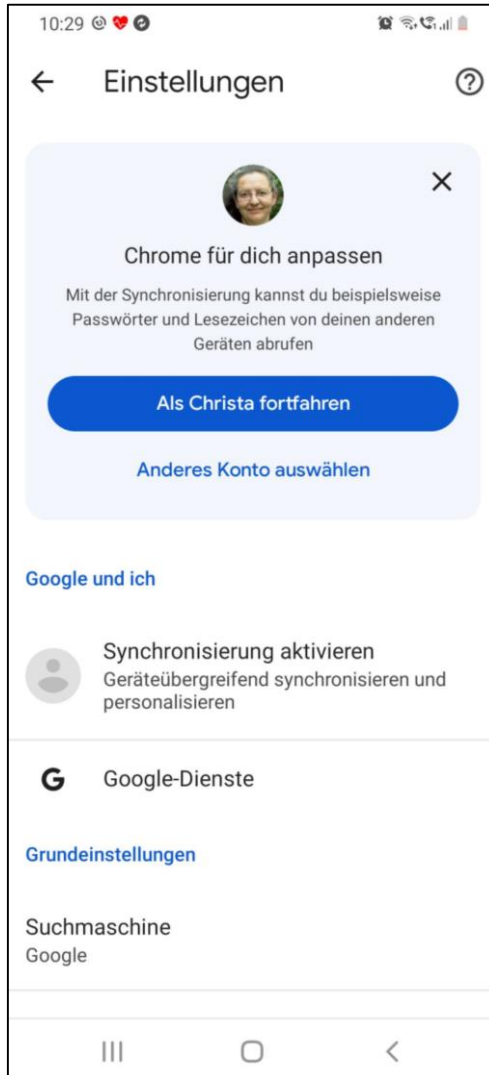
Für die Einstellungen auf Konto-Ebene ist die Anmeldung erforderlich.

Einstellungen Google Chrome



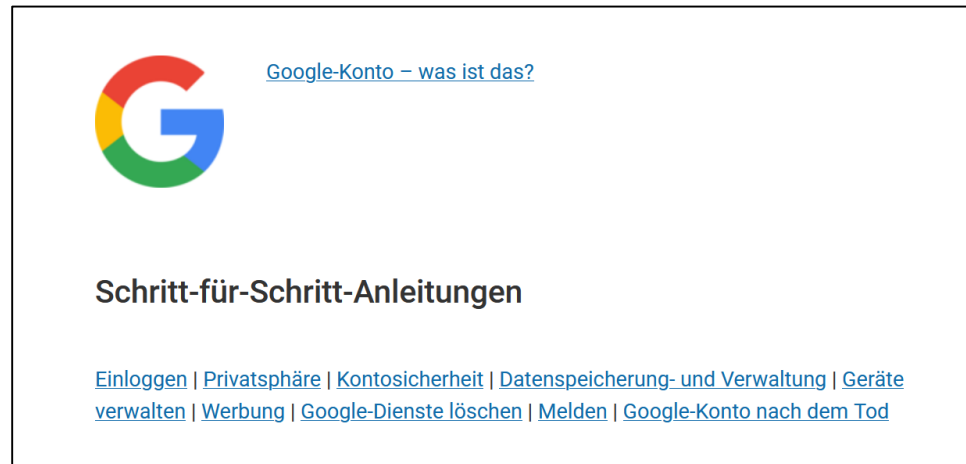
Einstellungen am Desktop

Einstellungen Google Chrome



Einstellungen in der Chrome App

<https://www.saferinternet.at/privatsphaere-leitfaeden/google>



The screenshot shows the Google account help page. At the top left is the Google 'G' logo. To its right is the text 'Google-Konto – was ist das?'. Below the logo and text is the heading 'Schritt-für-Schritt-Anleitungen'. At the bottom of the page is a list of links: 'Einloggen | Privatsphäre | Kontosicherheit | Datenspeicherung- und Verwaltung | Geräte verwalten | Werbung | Google-Dienste löschen | Melden | Google-Konto nach dem Tod'.

Leider nur noch bis September 2024!

Herzlichen Dank!

Bleiben Sie kreativ und engagiert!